

UBS MSCI Canada Index Fund CAD A acc

Categoria Morningstar™

Azionari Canada

Benchmark Morningstar

Morningstar Canada Target Market

Exposure NR USD

Usato nel Report

Benchmark Dichiarato

MSCI Canada NR CAD

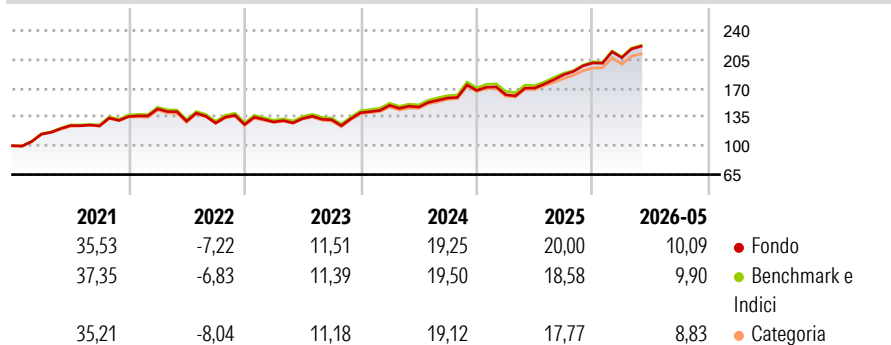
Morningstar Rating™

★★★

Obiettivo d'Investimento Dichiarato

The Subfund tracks the MSCI Canada Index as its benchmark index. The Investment Objective of the Subfund is to provide the Shareholders with a return in line with the performance of the MSCI Canada Index (the "Underlying Index") (see description under the section "Description of the Underlying Index").

Rendimenti



Misure di Rischio

3Y Alpha	0,41	3Y Sharpe Ratio	1,36
3Y Beta	1,00	3Y Std Dev	11,90
3Y R-Squared	99,82	3Y Risk	Med
3Y Info Ratio	0,90	5Y Risk	Med
3Y Tracking Error	0,60	10Y Risk	-

Basati su Morningstar Canada Target Market Exposure NR USD (dove applicabile)

Rend. Cumulati %

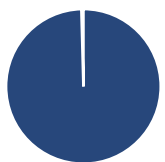
	Fondo	Bmk	Cat
3-Mesi	8,90	9,27	8,34
6-Mesi	10,16	10,39	13,38
1-Anno	30,74	29,48	24,62
3-Anni Ann.ti	19,98	19,59	13,08
5-Anni Ann.ti	12,30	12,34	9,98
10-Anni Ann.ti	10,96	11,13	7,15

Rendimenti aggiornati al 23/06/2026

Rendimenti

	Q1	Q2	Q3	Q4
Trimestrali %				
2026	3,21	-	-	-
2025	-3,11	5,00	9,52	7,69
2024	6,32	-1,40	7,54	5,77
2023	2,49	3,23	-1,12	6,60
2022	6,85	-10,36	-1,74	-1,42

Portafoglio 31/05/2026



Asset Allocation %

- Azioni
- Obbligazioni
- Liquidità
- Altro

Netta

99,58
0,00
0,42
0,00

Style Box Azionaria

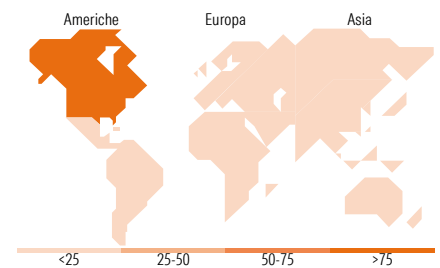


Mkt Cap %

Giant	55,50
Large	31,54
Medium	12,69
Small	0,26
Micro	0,00

Capitalizzazione media di mercato

Ave Mkt Cap CAD	90.037,2
	1



Titoli principali

Nome	Settore	%
Royal Bank of Canada	🏦	8,71
The Toronto-Dominion Bank	🏦	6,28
Shopify Inc Registered Shs...	📄	4,74
Enbridge Inc	💧	3,89
Bank of Montreal	🏦	3,73
Canadian Imperial Bank of...	🏦	3,29
Bank of Nova Scotia	🏦	3,22
Canadian Natural Resources Ltd	💧	3,09
Brookfield Corp Registered...	🏠	3,05
Agnico Eagle Mines Ltd	🏠	2,99
% Primi 10 Titoli sul Patrimonio		42,98
Numero Complessivo di Titoli Azionari		83
Numero Complessivo di Titoli Obbligazionari		0

Distribuzione Settoriale %

	Fondo
Ciclico	57,95
Materie Prime	15,27
Beni di Consumo Ciclici	3,57
Finanza	38,95
Immobiliare	0,17
Sensibile	36,63
Telecomunicazioni	0,73
Energia	18,31
Beni Industriali	9,22
Tecnologia	8,38
Difensivo	5,41
Beni Difensivi	3,22
Salute	-
Servizi di Pubblica Utilità	2,20

Ripartizione Geografica %

	Fondo
America	100,00
Stati Uniti	0,91
Canada	99,09
America Latina e Centrale	0,00
Europa	0,00
Regno Unito	0,00
Europa Occidentale - Euro	0,00
Europa Occidentale - Non Euro	0,00
Europa dell'Est	0,00
Africa	0,00
Medio Oriente	0,00
Asia	0,00
Giappone	0,00
Australasia	0,00
Asia - Paesi Sviluppati	0,00
Asia - Emergente	0,00

Anagrafica

Società di Gestione	UBS Asset Management (Europe) S.A.	Patrimonio Classe (Mln)	1,73 CAD	Investimento Min. Ingresso	-
Telefono	+352 4 36 16 11	(23/06/2026)		Investimento Min. Successivo	-
Web	www.credit-suisse.com	Domicilio	LUSSEMBURGO	T.E.R.	0,33%
Data di Partenza	17/06/2016	Valuta del Fondo	CAD	Spese correnti	0,33%
Nome del Gestore	Lori Boomgaardt	UCITS	Si	Commissione di incentivo	0,00%
Data Inizio Gestione	01/01/2026	Inc/Acc	Acc		
NAV (23/06/2026)	CAD 318,23	ISIN	LU1419778904		

See disclosures for more details

© 2026 Morningstar Italia. Tutti i diritti sono riservati. Le informazioni qui contenute: (1) sono proprietà di Morningstar, (2) non possono essere copiate, (3) non costituiscono consiglio di investimento; (4) sono fornite con scopi informativi; (5) sono ritenute attendibili da Morningstar che, pertanto, ne garantisce il maggior grado di accuratezza e completezza possibile, fatto salvo il caso in cui queste Le siano state fornite in modo errato e/o non completo dalle relative società prodotte; (6) sono estratte dai dati del fondo disponibili e riferiti a date temporali diverse. Morningstar non è responsabile per qualunque danno o perdita derivante da qualunque uso delle informazioni e chi visiona tali informazioni sarà responsabile dell'uso che andrà a farne. Non vi è naturalmente garanzia alcuna che i risultati del passato trovino un riscontro nel futuro.

UBS MSCI Canada Index Fund CAD A acc

Patrimonio Netto (Mln) 113,01 CAD

(31/05/2026)