

Tyrus Capital Global Convertible Class SI USD Acc H

Categoria Morningstar™

Obbligazionari Convertibili Globali - USD
hedged

Benchmark Morningstar

Not Categorized
Usato nel Report

Benchmark Dichiarato

N/A

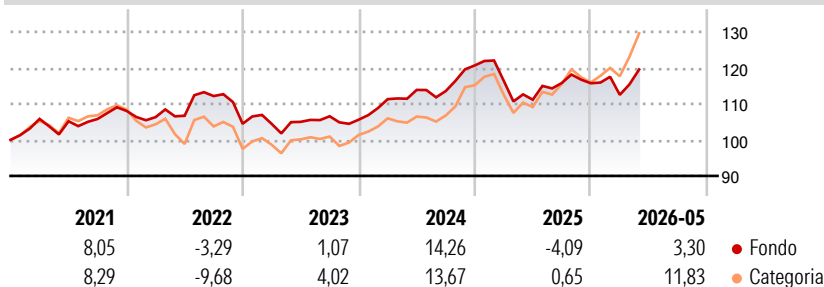
Morningstar Rating™

★★

Obiettivo d'Investimento Dichiarato

The investment objective of Fund is to achieve a long-term capital gain on the capital invested.

Rendimenti



Misure di Rischio

3Y Alpha	-	3Y Sharpe Ratio	0,24
3Y Beta	-	3Y Std Dev	7,08
3Y R-Squared	-	3Y Risk	-Med
3Y Info Ratio	-	5Y Risk	-Med
3Y Tracking Error	-	10Y Risk	-Med

Rend. Cumulati %

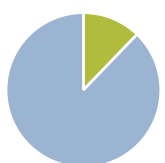
	Fondo	Cat
3-Mesi	8,10	10,77
6-Mesi	5,80	13,62
1-Anno	9,38	21,46
3-Anni Ann.ti	5,31	10,56
5-Anni Ann.ti	3,21	4,71
10-Anni Ann.ti	4,53	5,45

Rendimenti aggiornati al 25/06/2026

Rendimenti

	Q1	Q2	Q3	Q4
Trimestrali %				
2026	-2,78	-	-	-
2025	-3,53	-4,51	4,17	-0,05
2024	5,40	2,30	-0,29	6,27
2023	-0,03	0,53	1,48	-0,89
2022	-1,59	0,35	5,13	-6,85

Portafoglio 31/12/2024



Asset Allocation %

- Azioni
- Obbligazioni
- Liquidità
- Altro

Netta

0,00
0,00
12,21
87,79

Fixed Income Style

Box™

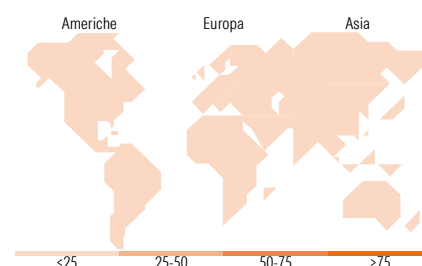
		Qualità Credito		
		Alto	Med	Basso
Sensibilità ai Tassi	Bassa			
	Med			
	Alta			

Duration Effettiva -

Maturità effettiva -

Qualità Credito Media

Fondo



Titoli principali

Nome	Settore	%
Ping An Insurance (Group)...	-	2,92
MP Materials Corp 0.25%	-	2,46
iQIYI Inc. 6.5%	-	2,40
Schneider Electric SE 1.625%	-	2,38
Kite Realty Group, L.P. 0.75%	-	2,23
Trip.com Group Ltd. 0.75%	-	2,16
Alibaba Group Holding Ltd....	-	2,14
NIO Inc. 0.5%	-	2,13
Nextera Energy Partners LP 0%	-	2,13
Meituan LLC 0%	-	2,07
% Primi 10 Titoli sul Patrimonio		23,02
Numero Complessivo di Titoli Azionari		0
Numero Complessivo di Titoli Obbligazionari		0

Fixed Income Sector Weightings %

	Fondo
Governativo	0,00
Societario	87,79
Cartolarizzazioni	0,00
Enti Locali	0,00
Liquidità ed equivalenti	13,16
Derivati	-0,95

Coupon Range %

	Fondo
0 coupon	0,00
Da 0 a 4 cedole	0,00
Da 4 a 6 cedole	0,00
Da 6 a 8 cedole	0,00
Da 8 a 10 cedole	0,00
Da 10 a 12 cedole	0,00
Oltre 12 cedole	0,00

Ripartizione Geografica %

	Fondo
America	0,00
Stati Uniti	-
Canada	-
America Latina e Centrale	-
Europa	0,00
Regno Unito	-
Europa Occidentale - Euro	-
Europa Occidentale - Non Euro	-
Europa dell'Est	-
Africa	-
Medio Oriente	-
Asia	0,00
Giappone	-
Australasia	-
Asia - Paesi Sviluppati	-
Asia - Emergente	-

Anagrafica

Società di Gestione	Tyndaris LLP	Patrimonio Classe (Mln)	0,10 USD	Investimento Min. Ingresso	15.000.000 EUR
Telefono	-	(25/06/2026)		Investimento Min. Successivo	-
Web	-	Domicilio	LUSSEMBURGO	T.E.R.	0,89%
Data di Partenza	19/02/2016	Valuta del Fondo	USD	Spese correnti	1,19%
Nome del Gestore	-	UCITS	Si	Commissione di incentivo	10,00%
Data Inizio Gestione	19/02/2016	Inc/Acc	Acc		
NAV (25/06/2026)	USD 163,87	ISIN	LU1357022851		
Patrimonio Netto (Mln)	192,67 EUR				

(31/12/2024)

See disclosures for more details

© 2026 Morningstar Italia. Tutti i diritti sono riservati. Le informazioni qui contenute: (1) sono proprietà di Morningstar, (2) non possono essere copiate, (3) non costituiscono consiglio di investimento; (4) sono fornite con scopi informativi; (5) sono ritenute attendibili da Morningstar che, pertanto, ne garantisce il maggior grado di accuratezza e completezza possibile, fatto salvo il caso in cui queste Le siano state fornite in modo errato e/o non completo dalle relative società prodotte; (6) sono estratte dai dati del fondo disponibili e riferiti a date temporali diverse. Morningstar non è responsabile per qualunque danno o perdita derivante da qualunque uso delle informazioni e chi visiona tali informazioni sarà responsabile dell'uso che andrà a farne. Non vi è naturalmente garanzia alcuna che i risultati del passato trovino un riscontro nel futuro.