

BlueBay Funds - BlueBay Emerging Market Investment Grade Corporate Bond Fund

Categoria Morningstar™
Rend. EUR (AIDiv)

Bonghi Zilua Corporate Bond Emergenti

Benchmark Morningstar

Morningstar Emerging Markets Corporate

Bond 10% China Capped GR USD

Usato nel Report

Benchmark Dichiarato

JPM Corp EM Diversified Hgh Grd TR USD

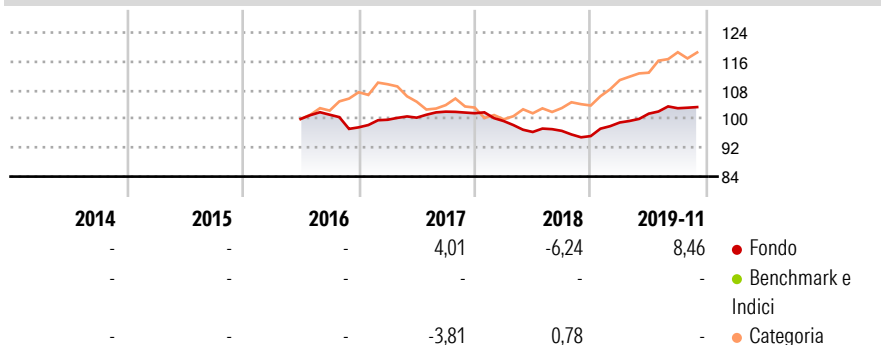
Morningstar Rating™

Senza rating

Obiettivo d'Investimento Dichiarato

Conseguire un rendimento totale superiore a quello dell'indice JP Morgan Corporate Emerging Market Diversified High Grade Index. Il Comparto investe almeno due terzi del patrimonio netto in titoli a reddito fisso con rating investment grade ed emessi da emittenti societari con sede in Paesi dei mercati emergenti. Il Comparto può investire fino al 15% del patrimonio netto in titoli a reddito fisso con rating inferiore a investment grade, a condizione che tali titoli non abbiano un rating inferiore a B- o B3.

Rendimenti



Misure di Rischio

3Y Alpha	-4,70	3Y Sharpe Ratio	0,87
3Y Beta	1,38	3Y Std Dev	2,89
3Y R-Squared	34,32	3Y Risk	-
3Y Info Ratio	-0,52	5Y Risk	-
3Y Tracking Error	6,23	10Y Risk	-

Basati su Morningstar Emerging Markets Corporate Bond 10% China Capped GR USD (dove applicabile)

Rend. Cumulati %


	Fondo	Bmk	Cat
3-Mesi	0,67	-2,05	-1,40
6-Mesi	2,73	0,30	0,28
1-Anno	8,63	-4,63	-5,32
3-Anni Ann.ti	2,10	3,98	3,48
5-Anni Ann.ti	-	1,91	1,77
10-Anni Ann.ti	-	-	-

Rendimenti aggiornati al 19/12/2019

Rendimenti

	Q1	Q2	Q3	Q4
Trimestrali %				
2026	-	-	-	-
2025	-	-	-	-
2024	-	-	-	-
2023	-	-	-	-
2022	-	-	-	-

Portafoglio 31/12/2025



Fixed Income Style

Box™

Qualità Credito
 Alto Med Basso
 Sensibilità ai Tassi
 Basso Med Alta

Duration Effettiva

-

Maturità effettiva

7,94

Qualità Credito Media

BBB







Credit Quality %

	0		0
AAA	0,00	BBB	56,66
AA	5,81	BB	14,58
A	22,65	B	0,30
		Below B	0,00
		Not Rated	0,00

Titoli principali

Nome	Settore	%
2 Year Treasury Note Future...	—	3,31
Galaxy Pipeline Assets Bidco...	—	2,63
NBK SPC Ltd. 1.625%	—	2,07
DAE Sukuk (DIFC) Ltd. 4.5%	—	1,76
JSC National Company...	—	1,65
AIA Group Ltd, Hong Kong 4.95%	—	1,57
Antofagasta PLC 5.625%	—	1,47
BOC Aviation Ltd. 4.25%	—	1,47
BOC Aviation (USA) Corp. 5.25%	—	1,43
CBQ Finance Limited 5.375%	—	1,37
% Primi 10 Titoli sul Patrimonio		18,73
Numero Complessivo di Titoli Azionari		0
Numero Complessivo di Titoli Obbligazionari		139

Fixed Income Sector Weightings %

 Governativo	4,11
 Societario	91,78
 Cartolarizzazioni	0,00
 Enti Locali	0,00
 Liquidità ed equivalenti	8,98
 Derivati	-4,88

Coupon Range %

0 coupon	0,79
Da 0 a 4 cedole	24,11
Da 4 a 6 cedole	46,07
Da 6 a 8 cedole	25,07
Da 8 a 10 cedole	3,96
Da 10 a 12 cedole	0,00
Oltre 12 cedole	0,00

Scadenze %

da 1 a 3	14,83
da 3 a 5	18,50
da 5 a 7	19,11
da 7 a 10	15,77
da 10 a 15	9,57
da 15 a 20	3,78
da 20 a 30	11,39
oltre 30	0,45

Anagrafica

Società di Gestione	BlueBay Funds Management Company S.A.	Patrimonio Classe (Mln)	-	Investimento Min. Ingresso	10.000 EUR
Telefono	-	Domicilio	LUSSEMBURGO	Investimento Min. Successivo	-
Web	www.bluebayinvest.com	Valuta del Fondo	EUR	T.E.R.	-
Data di Partenza	09/06/2016	UCITS	Si	Spese correnti	1,70%
Nome del Gestore	Polina Kurdyavko	Inc/Acc	Inc	Commissione di incentivo	-
	Anthony Kettle	ISIN	LU0605625713		
Data Inizio Gestione	15/03/2011				
NAV (19/12/2019)	EUR 91,49				
Patrimonio Netto (Mln)	134,26 USD				

(31/12/2025)