

# ARISTEA Sicav New Frontiers Equity Fund S USD Acc

## Categoria Morningstar™

Azionari Internazionali - Mercati di Frontiera

## Benchmark Morningstar

MSCI Frontier Markets NR USD  
Usato nel Report

## Benchmark Dichiarato

FTSE Frontier TR USD

## Morningstar Rating™

★

### Obiettivo d'Investimento Dichiarato

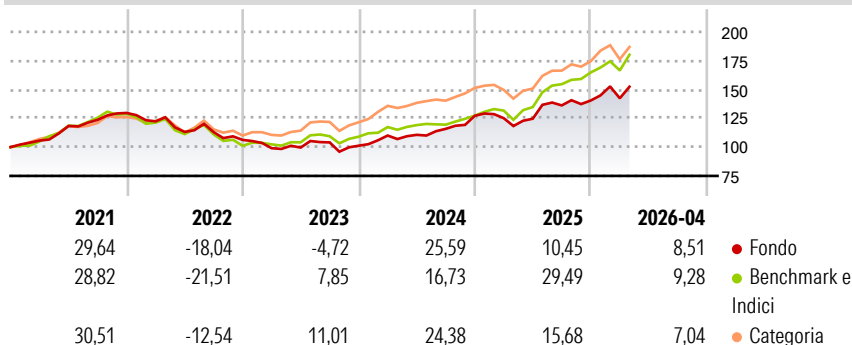
Il fondo intende fornire agli investitori una crescita del capitale in un'ottica di lungo periodo investendo principalmente in azioni di società domiciliate o che svolgono la maggior parte delle proprie attività in cosiddetti "Mercati di Frontiera". I mercati di frontiera sono definiti come mercati emergenti meno avanzati e meno accessibili inclusi negli indici relativi ai mercati di frontiera. Il fondo può inoltre investire in qualsiasi paese classificato come Mercato Emergente o qualsiasi altro mercato non ancora classificato come Mercato di Frontiera, ma che, secondo il parere dell'Investment Manager, abbia i requisiti economici dei paesi inclusi nei Mercati di Frontiera e degli indici correlati.

### Misure di Rischio

3Y Alpha	-3,96	3Y Sharpe Ratio	0,98
3Y Beta	0,97	3Y Std Dev	12,81
3Y R-Squared	80,02	3Y Risk	Med
3Y Info Ratio	-0,90	5Y Risk	Med
3Y Tracking Error	6,16	10Y Risk	-

Basati su MSCI Frontier Markets NR USD (dove applicabile)

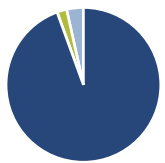
### Rendimenti



Rend. Cumulati %	Fondo	Bmk	Cat	Rendimenti Trimestrali %	Q1	Q2	Q3	Q4
3-Mesi	5,59	10,02	3,26	2026	1,38	-	-	-
6-Mesi	10,65	18,06	11,97	2025	-1,60	-0,37	9,25	3,13
1-Anno	28,36	46,51	30,25	2024	8,70	0,57	4,69	9,75
3-Anni Ann.ti	16,02	22,16	21,44	2023	-6,78	0,57	4,49	-2,73
5-Anni Ann.ti	7,56	10,85	14,07	2022	-5,61	-7,51	-0,12	-6,00
10-Anni Ann.ti	-	-	-					

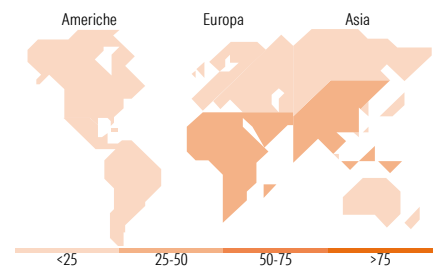
Rendimenti aggiornati al 07/05/2026

### Portafoglio 31/03/2026



Asset Allocation %	Netta
● Azioni	94,46
● Obbligazioni	0,00
● Liquidità	2,04
● Altro	3,50

Style Box Azionaria	Mkt Cap %	Fondo
Giant		4,16
Large		16,11
Medium		37,05
Small		32,14
Micro		10,54
Capitalizzazione media di mercato		
Ave Mkt Cap USD		3.099,71



Titoli principali	Settore	%
Lafarge Africa PLC	Industria	4,34
KCB Group Ltd	Banca	3,96
Halyk Bank of Kazakhstan JSC...	Banca	3,51
EF PRINCIPAL	-	3,50
Equity Group Holdings Ltd	Industria	3,47
Banca Transilvania SA	Banca	3,34
BRAC Bank Ltd	Banca	3,01
Safaricom PLC	Telecomunicazioni	2,92
Nova Ljubljanska banka dd...	Banca	2,88
STI Education Systems...	Educazione	2,54
% Primi 10 Titoli sul Patrimonio		33,45
Numero Complessivo di Titoli Azionari		60
Numero Complessivo di Titoli Obbligazionari		0

Distribuzione Settoriale %	Fondo
<b>Ciclico</b>	<b>64,53</b>
Materie Prime	7,32
Beni di Consumo Ciclici	10,27
Finanza	44,75
Immobiliare	2,19
<b>Sensibile</b>	<b>22,81</b>
Telecomunicazioni	10,00
Energia	-
Beni Industriali	6,48
Tecnologia	6,33
<b>Difensivo</b>	<b>12,66</b>
Beni Difensivi	3,74
Salute	7,42
Servizi di Pubblica Utilità	1,49

Ripartizione Geografica %	Fondo
<b>America</b>	<b>4,06</b>
Stati Uniti	0,00
Canada	0,00
America Latina e Centrale	4,06
<b>Europa</b>	<b>50,89</b>
Regno Unito	2,62
Europa Occidentale - Euro	5,42
Europa Occidentale - Non Euro	0,00
Europa dell'Est	5,02
Africa	36,19
Medio Oriente	1,64
<b>Asia</b>	<b>45,05</b>
Giappone	0,00
Australasia	0,00
Asia - Paesi Sviluppati	0,00
Asia - Emergente	45,05

### Anagrafica

Società di Gestione	Silk Invest Limited	Patrimonio Classe (Mln)	0,57 USD	Investimento Min. Ingresso	1.000.000 USD
Telefono	-	(07/05/2026)		Investimento Min. Successivo	-
Web	-	Domicilio	LUSSEMBURGO	T.E.R.	-
Data di Partenza	07/06/2016	Valuta del Fondo	USD	Spese correnti	2,58%
Nome del Gestore	-	UCITS	Si	Commissione di incentivo	-
Data Inizio Gestione	15/07/2025	Inc/Acc	Acc		
NAV (07/05/2026)	USD 1.548,84	ISIN	LU1313168103		
Patrimonio Netto (Mln)	19,30 USD				

(31/03/2026)