

GAM Star Fund plc - GAM Star Global Aggressive Class Non UK RFS GBP

Categoria Morningstar™
Accumulation

Benchmark Morningstar
Morningstar UK Adventurous Target
Allocation NR GBP
Usato nel Report

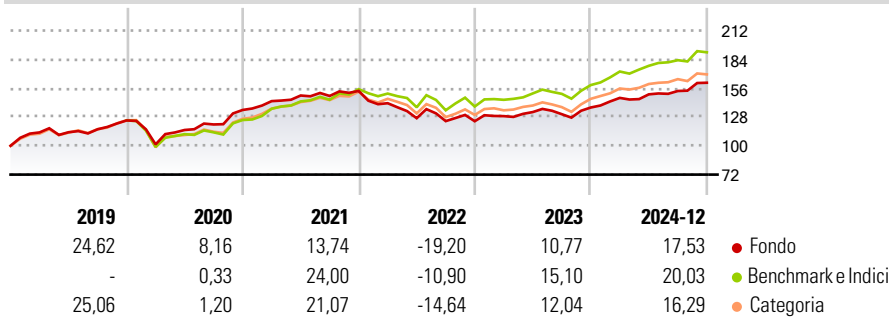
Benchmark Dichiarato
Lipper Gbl Mxd Ast GBP Flx H EUR

Morningstar Rating™
★★★

Obiettivo d'Investimento Dichiarato

The investment objective of the Fund is to seek to achieve long term capital growth.

Rendimenti



Misure di Rischio

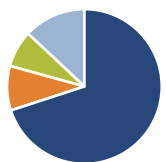
3Y Alpha	-4,77	3Y Sharpe Ratio	0,00
3Y Beta	0,83	3Y Std Dev	10,90
3Y R-Squared	82,67	3Y Risk	-Med
3Y Info Ratio	-1,39	5Y Risk	-Med
3Y Tracking Error	3,92	10Y Risk	-

Basati su Morningstar UK Adventurous Target Allocation NR GBP (dove applicabile)

Rend. Cumulati %	Fondo	Bmk	Cat	Rendimenti Trimestrali %	Q1	Q2	Q3	Q4
3-Mesi	3,88	1,57	0,61	2025	-	-	-	-
6-Mesi	5,85	4,67	2,68	2025	-	-	-	-
1-Anno	17,80	18,87	14,60	2024	6,79	2,37	2,16	5,24
3-Anni Ann.ti	2,51	7,21	3,40	2023	3,99	3,07	-1,57	5,00
5-Anni Ann.ti	5,16	8,41	5,63	2022	-7,78	-10,32	-2,22	-0,08
10-Anni Ann.ti	-	-	-	2021	6,37	3,83	-0,31	3,31

Rendimenti aggiornati al 13/01/2025

Portafoglio 30/09/2024



Asset Allocation %	Netta
Azioni	69,99
Obbligazioni	9,30
Liquidità	7,71
Altro	13,00

Morningstar Style Box®

Stile Azionario

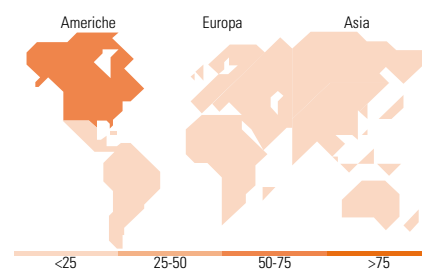
Capitalizz.	Large	Mid	Small
Value			
Blend			
Growth			

Reddito Fisso

Qualità Credito	Alto	Med	Basso
Bassa			
Med			
Alta			

Stile

Sensibilità ai Tassi



Titoli principali

Nome	Settore	%
iShares Core S&P 500 ETF USD...	—	18,55
Lyxor Smart Overnight Return...	—	8,85
Loomis Sayles US Growth Eq...	—	7,04
Amundi MSCI USA ETF Dist	—	7,02
iShares Edge MSCI USA Val...	—	5,98
Amundi IS MSCI Emerging...	—	5,46
iShares Physical Gold ETC	—	3,99
iShares Core FTSE 100 ETF...	—	3,98
Comgest Growth Europe ex UK...	—	3,57
JPM Japan C GBP Hedged Net Acc	—	3,55
% Primi 10 Titoli sul Patrimonio		68,00
Numero Complessivo di Titoli Azionari		0
Numero Complessivo di Titoli Obbligazionari		0

Distribuzione Settoriale %

	Fondo
Ciclico	30,19
Sensibile	50,03
Difensivo	19,79

Fixed Income Sector Weightings %

	Fondo
Governativo	33,48
Societario	9,19
Cartolarizzazioni	21,11
Enti Locali	0,00
Liquidità ed equivalenti	36,10
Derivati	0,12

Ripartizione Geografica %

	Fondo
America	62,97
Stati Uniti	62,15
Canada	0,22
America Latina e Centrale	0,60
Europa	21,11
Regno Unito	5,50
Europa Occidentale - Euro	10,91
Europa Occidentale - Non Euro	3,81
Europa dell'Est	0,15
Africa	0,24
Medio Oriente	0,50
Asia	15,92
Giappone	5,35
Australasia	0,44
Asia - Paesi Sviluppati	3,94
Asia - Emergente	6,19

Anagrafica

Società di Gestione	GAM Fund Management Limited	Patrimonio Classe (Mln)	0,06 GBP	Investimento Min. Ingresso	10.000 EUR
Telefono	+353 1 6093927	Domicilio	IRLANDA	Investimento Min. Successivo	5.000 EUR
Web	www.gam.com	Valuta del Fondo	GBP	T.E.R.	1,64%
Data di Partenza	07/06/2016	UCITS	Si	Spese correnti	1,69%
Nome del Gestore	Andrea Quapp	Inc/Acc	Acc	Commissione di incentivo	-
Data Inizio Gestione	01/06/2024	ISIN	IE00BYLRO56		
NAV (13/01/2025)	GBP 16,81				
Patrimonio Netto (Mln)	109,43 GBP				

(30/09/2024)