

# GAM Star Fund plc - GAM Star Global Aggressive Class Non UK RFS USD Accumulation

Categoria Morningstar™  
**Hedged**  
Investimenti in Asset Classivi USD

Benchmark Morningstar  
Morningstar EAA USD Agg Target  
Allocation NR USD  
Usato nel Report

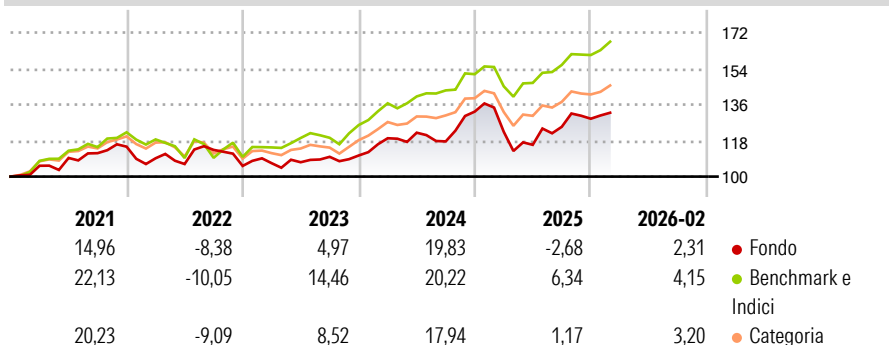
Benchmark Dichiarato  
Lipper Gbl Mxd Ast GBP Flx H EUR

Morningstar Rating™  
★★

## Obiettivo d'Investimento Dichiarato

The investment objective of the fund is to achieve capital preservation accompanied by stable returns via a dynamic asset allocation, using an aggressive approach.

## Rendimenti



## Misure di Rischio

3Y Alpha	-1,20	3Y Sharpe Ratio	0,35
3Y Beta	0,56	3Y Std Dev	11,59
3Y R-Squared	42,60	3Y Risk	-Med
3Y Info Ratio	-1,02	5Y Risk	-Med
3Y Tracking Error	7,05	10Y Risk	-

Basati su Morningstar EAA USD Agg Target Allocation NR USD (dove applicabile)

Rend. Cumulati %	Fondo	Bmk	Cat	Rendimenti Trimestrali %	Q1	Q2	Q3	Q4
3-Mesi	-1,16	-0,08	-1,67	2026	-	-	-	-
6-Mesi	2,05	3,10	1,71	2025	-7,61	-5,32	7,76	3,25
1-Anno	4,11	10,69	5,44	2024	7,78	2,34	-3,58	12,67
3-Anni Ann.ti	6,09	11,92	8,41	2023	1,31	0,44	2,53	0,61
5-Anni Ann.ti	3,86	8,29	6,00	2022	-5,04	-2,65	6,65	-7,08
10-Anni Ann.ti	-	-	-					

Rendimenti aggiornati al 31/03/2026

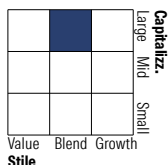
## Portafoglio 31/12/2025



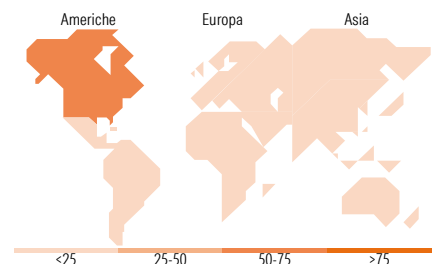

Asset Allocation %	Netta
● Azioni	75,25
● Obbligazioni	13,13
● Liquidità	3,68
● Altro	7,94

## Morningstar Style Box®

### Stile Azionario



### Reddito Fisso



## Titoli principali

Nome	Settore	%
Amundi Core Stoxx Eurp 600...	-	8,31
NVIDIA Corp		6,01
Apple Inc		5,24
Microsoft Corp		4,44
GAM Sustainable Emerg Eq Z...	-	4,15
GAM Star Cat Bond...	-	4,03
iShares Physical Gold ETC	-	3,88
iShares MSCI Japan USD...	-	2,97
Amazon.com Inc		2,94
Alphabet Inc Class A		2,27
% Primi 10 Titoli sul Patrimonio		44,22
Numero Complessivo di Titoli Azionari		81
Numero Complessivo di Titoli Obbligazionari		25

## Distribuzione Settoriale %

	Fondo
🔄 Ciclico	33,29
📈 Sensibile	51,30
🛡️ Difensivo	15,41

## Fixed Income Sector Weightings %

	Fondo
🏛️ Governativo	59,78
⚙️ Societario	10,20
🏠 Cartolarizzazioni	10,64
🏘️ Enti Locali	0,00
📄 Liquidità ed equivalenti	19,27
📑 Derivati	0,12

## Ripartizione Geografica %

	Fondo
<b>America</b>	<b>73,89</b>
Stati Uniti	71,10
Canada	2,31
America Latina e Centrale	0,48
<b>Europa</b>	<b>17,38</b>
Regno Unito	3,53
Europa Occidentale - Euro	8,37
Europa Occidentale - Non Euro	4,62
Europa dell'Est	0,16
Africa	0,52
Medio Oriente	0,18
<b>Asia</b>	<b>8,73</b>
Giappone	3,88
Australasia	0,93
Asia - Paesi Sviluppati	1,93
Asia - Emergente	2,00

## Anagrafica

Società di Gestione	GAM Fund Management Limited	Patrimonio Classe (Mln)	1,90 USD	Investimento Min. Ingresso	10.000 EUR
Telefono	+353 1 6093927	(31/03/2026)		Investimento Min. Successivo	5.000 EUR
Web	www.gam.com	Domicilio	IRLANDA	T.E.R.	-
Data di Partenza	07/06/2016	Valuta del Fondo	USD	Spese correnti	1,69%
Nome del Gestore	Andrea Quapp	UCITS	Si	Commissione di incentivo	-
Data Inizio Gestione	01/06/2024	Inc/Acc	Acc		
NAV (31/03/2026)	USD 18,93	ISIN	IE00BYLLQZ39		
Patrimonio Netto (Mln)	99,15 GBP				
(31/12/2025)					