

Nordea 1 - Emerging Market Select Local Bond Fund HB EUR

Categoria Morningstar™

Obbligazionari Altro

Benchmark Morningstar

Not Categorized

Usato nel Report

Benchmark Dichiarato

JPM GBI-EM Global Diversified TR USD

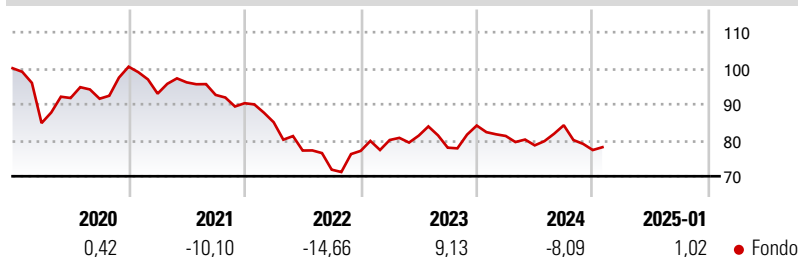
Morningstar Rating™

Senza rating

Obiettivo d'Investimento Dichiarato

NA

Rendimenti



Misure di Rischio

3Y Alpha	-	3Y Sharpe Ratio	-0,61
3Y Beta	-	3Y Std Dev	10,74
3Y R-Squared	-	3Y Risk	-
3Y Info Ratio	-	5Y Risk	-
3Y Tracking Error	-	10Y Risk	-

Rend. Cumulati %

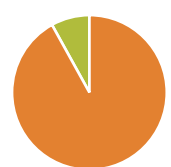
Periodo	Rend. Cumulati %
3-Mesi	-1,95
6-Mesi	-2,08
1-Anno	-4,03
3-Anni Ann.ti	-4,94
5-Anni Ann.ti	-4,55
10-Anni Ann.ti	-

Rendimenti aggiornati al 07/02/2025

Rendimenti

Periodo	Q1	Q2	Q3	Q4
2025	-	-	-	-
2024	-3,44	-3,21	7,10	-8,18
2023	3,92	1,52	-4,11	7,89
2022	-5,84	-9,26	-6,88	7,26
2021	-7,45	3,38	-3,64	-2,49

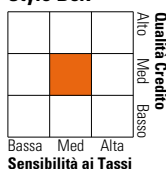
Portafoglio 31/01/2025



Asset Allocation %	Netta
● Azioni	0,00
● Obbligazioni	91,95
● Liquidità	8,05
● Altro	0,00

Fixed Income

Style Box™



Metrica	Fondo
Duration Effettiva	4,92
Maturità effettiva	8,95
Qualità Credito Media	BBB

Credit Quality %

Credit Quality %	Fond	Credit Quality %	Fond
AAA	25,55	BBB	31,91
AA	8,92	BB	23,90
A	8,50	B	1,22
		Below B	0,00
		Not Rated	0,00

Titoli principali

Nome	Settore	%
International Bank for...	-	4,39
International Bank for...	-	3,69
Colombia (Republic Of) 7%	-	3,53
Secretaria Do Tesouro...	-	3,46
Corporacion Andina de...	-	2,99
Peru (Republic Of) 7.6%	-	2,91
Poland (Republic of) 2.5%	-	2,85
Thailand (Kingdom Of) 3.39%	-	2,67
Inter-American Development...	-	2,53
Malaysia (Government Of)...	-	2,37
% Primi 10 Titoli sul Patrimonio		31,40
Numero Complessivo di Titoli Azionari		0
Numero Complessivo di Titoli Obbligazionari		69

Fixed Income Sector Weightings %

Settore	Fondo
🏛️ Governativo	88,14
⚙️ Societario	3,81
🏠 Cartolarizzazioni	0,00
🏘️ Enti Locali	0,00
🏥 Liquidità ed equivalenti	-53,54
📄 Derivati	61,58
Coupon Range %	Fondo
0 coupon	1,15
Da 0 a 4 cedole	29,00
Da 4 a 6 cedole	11,99
Da 6 a 8 cedole	35,61
Da 8 a 10 cedole	18,82
Da 10 a 12 cedole	2,65
Oltre 12 cedole	0,78

Scadenze %

Scadenza	Fondo
da 1 a 3	9,92
da 3 a 5	18,61
da 5 a 7	13,45
da 7 a 10	28,36
da 10 a 15	12,42
da 15 a 20	8,41
da 20 a 30	7,73
oltre 30	0,00

Anagrafica

Società di Gestione	Nordea Investment Funds SA	Patrimonio Classe (Mln)	0,13 EUR	Investimento Min. Ingresso	-
Telefono	00352 43 39 50 1	(10/02/2025)		Investimento Min. Successivo	-
Web	www.nordea.lu	Domicilio	LUSSEMBURGO	T.E.R.	0,86%
Data di Partenza	20/06/2016	Valuta del Fondo	EUR	Spese correnti	1,35%
Nome del Gestore	-	UCITS	Si	Commissione di incentivo	-
Data Inizio Gestione	05/07/2024	Inc/Acc	Acc		
NAV (07/02/2025)	EUR 77,37	ISIN	LU1160613177		
Patrimonio Netto (Mln)	40,17 USD				

(31/01/2025)