

Man Funds VI plc - Man European Mid-Cap Equity Alternative IN H SEK

Categoria Morningstar™

Alt - Long/Short azionario - altro

Benchmark Morningstar

Not Categorized

Usato nel Report

Benchmark Dichiarato

No benchmark

Morningstar Rating™

Senza rating

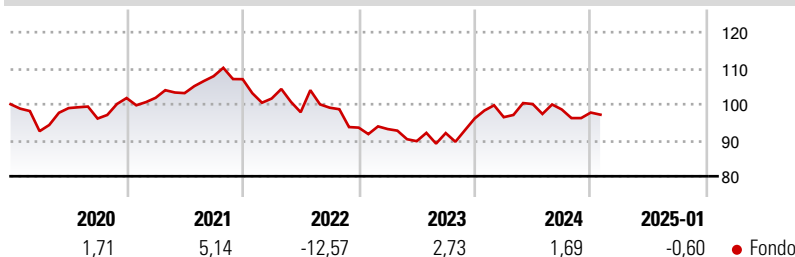
Obiettivo d'Investimento Dichiarato

Il Fondo persegue un rendimento totale interessante rettificato per il rischio tramite incremento di valore e reddito. Il Fondo intende conseguire tale rendimento investendo principalmente in azioni, strumenti equivalenti alle azioni e strumenti finanziari derivati o "SFD" (ovvero strumenti i cui prezzi dipendono da una o più attività sottostanti) di società quotate in Europa o che svolgono la propria attività prevalentemente in Europa e aventi una capitalizzazione di mercato compresa fra € 500 milioni e € 10 miliardi. Il Fondo può investire fino al 20% nei mercati emergenti.

Misure di Rischio

| | | | |
|-------------------|---|-----------------|-------|
| 3Y Alpha | - | 3Y Sharpe Ratio | -0,43 |
| 3Y Beta | - | 3Y Std Dev | 9,19 |
| 3Y R-Squared | - | 3Y Risk | - |
| 3Y Info Ratio | - | 5Y Risk | - |
| 3Y Tracking Error | - | 10Y Risk | - |

Rendimenti



Rend. Cumulati %

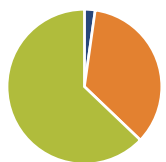
| Periodo | Fondo |
|----------------|-------|
| 3-Mesi | 0,99 |
| 6-Mesi | -0,21 |
| 1-Anno | -1,17 |
| 3-Anni Ann.ti | -1,97 |
| 5-Anni Ann.ti | -0,34 |
| 10-Anni Ann.ti | - |

Rendimenti aggiornati al 31/01/2025

Rendimenti

| Periodo | Q1 | Q2 | Q3 | Q4 |
|----------------------|-------|-------|-------|-------|
| Trimestrali % | | | | |
| 2025 | - | - | - | - |
| 2024 | 0,36 | 3,78 | -1,50 | -0,87 |
| 2023 | -0,43 | -3,61 | 2,50 | 4,43 |
| 2022 | -5,02 | -3,74 | 1,29 | -5,59 |
| 2021 | 0,07 | 1,27 | 4,56 | -0,77 |

Portafoglio 31/10/2024



Asset Allocation %

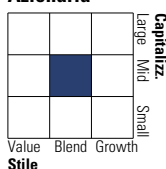
| | |
|--------------|-------|
| Azioni | 2,24 |
| Obbligazioni | 34,89 |
| Liquidità | 62,87 |
| Altro | 0,00 |

Netta

| | |
|--------------|-------|
| Azioni | 2,24 |
| Obbligazioni | 34,89 |
| Liquidità | 62,87 |
| Altro | 0,00 |

Style Box

Azionaria

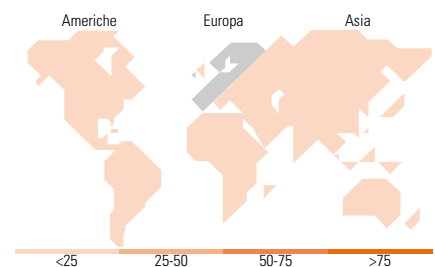


Mkt Cap %

Capitalizzazione media di mercato
Ave Mkt Cap EUR

Fondo

Fondo



Titoli principali

| Nome | Settore | % |
|---|---------|-------|
| France (Republic Of) 0% | - | 11,92 |
| France (Republic Of) 0% | - | 10,02 |
| France (Republic Of) 0% | - | 9,52 |
| France (Republic Of) 0% | - | 8,95 |
| France (Republic Of) 0% | - | 8,90 |
| France (Republic Of) 0% | - | 8,88 |
| France (Republic Of) 0% | - | 7,09 |
| France (Republic Of) 0% | - | 5,98 |
| AMUNDI SA (FP*) (EQS GS) | - | 4,05 |
| Pirelli & C SpA Ordinary... | 🏠 | 3,76 |
| % Primi 10 Titoli sul Patrimonio | | 79,07 |
| Numero Complessivo di Titoli Azionari | | 48 |
| Numero Complessivo di Titoli Obbligazionari | | 4 |

Distribuzione Settoriale %

| Settore | Fondo |
|-----------------------------|-------------|
| Ciclico | 0,00 |
| Materie Prime | - |
| Beni di Consumo Ciclici | - |
| Finanza | - |
| Immobiliare | - |
| Sensibile | 0,00 |
| Telecomunicazioni | - |
| Energia | - |
| Beni Industriali | - |
| Tecnologia | - |
| Difensivo | 0,00 |
| Beni Difensivi | - |
| Salute | - |
| Servizi di Pubblica Utilità | - |

Ripartizione Geografica %

| Regione | Fondo |
|-------------------------------|---------------|
| America | 0,00 |
| Stati Uniti | 0,00 |
| Canada | 0,00 |
| America Latina e Centrale | 0,00 |
| Europa | 100,00 |
| Regno Unito | 21,33 |
| Europa Occidentale - Euro | 60,17 |
| Europa Occidentale - Non Euro | 14,28 |
| Europa dell'Est | 4,23 |
| Africa | 0,00 |
| Medio Oriente | 0,00 |
| Asia | 0,00 |
| Giappone | 0,00 |
| Australasia | 0,00 |
| Asia - Paesi Sviluppati | 0,00 |
| Asia - Emergente | 0,00 |

Anagrafica

| | | | | | |
|------------------------|----------------------|-------------------------|--------------|------------------------------|---------------|
| Società di Gestione | Man Group Plc | Patrimonio Classe (Mln) | 0,01 SEK | Investimento Min. Ingresso | 5.000.000 SEK |
| Telefono | +44 (0) 20 7144 100 | (31/01/2025) | | Investimento Min. Successivo | - |
| Web | https://www.man.com/ | Domicilio | IRLANDA | T.E.R. | - |
| Data di Partenza | 10/06/2016 | Valuta del Fondo | SEK | Spese correnti | 1,50% |
| Nome del Gestore | - | UCITS | Si | Commissione di incentivo | 20,00% |
| Data Inizio Gestione | 23/06/2021 | Inc/Acc | Acc | | |
| NAV (31/01/2025) | SEK 112,43 | ISIN | IE00BWBFSQ76 | | |
| Patrimonio Netto (Mln) | 16,42 EUR | | | | |

(31/10/2024)