

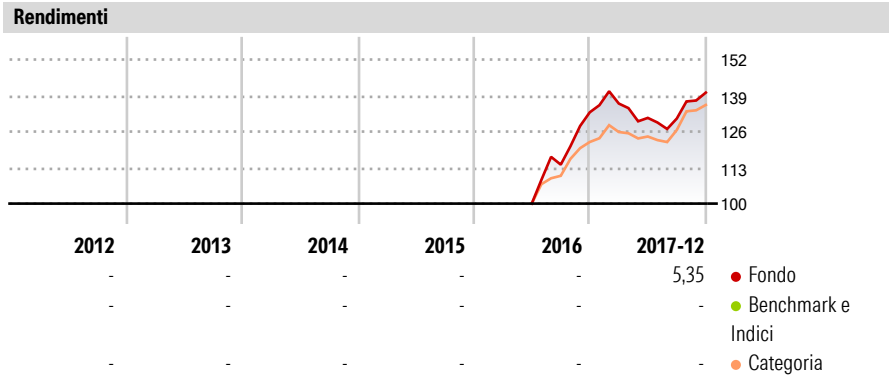
Man Funds plc - Man Japan CoreAlpha Equity D SEK

| | | | |
|--|--|---|--|
| Categoria Morningstar™ Category_EUCA001032 | Benchmark Morningstar Morningstar Japan Value Target Market Exposure NR JPY Usato nel Report | Benchmark Dichiarato TOPIX TR JPY | Morningstar Rating™ Senza rating |
|--|--|---|--|

Obiettivo d'Investimento Dichiarato

Il Fondo persegue guadagni a lungo termine investendo principalmente in azioni quotate o negoziate (o relativi strumenti) di emittenti aventi sede, o i cui ricavi sono generati, in Giappone. Può anche investire in altre classi di attività, inclusi titoli obbligazionari, monete, depositi e altri fondi nonché in altre regioni. Grazie a un processo di selezione accurato il Fondo detiene un numero relativamente limitato di investimenti. Il reddito eventualmente generato dagli investimenti verrà aggiunto al valore delle azioni degli investitori, i quali possono acquistare e vendere azioni ogni giorno di negoziazione del Fondo. Il Fondo userà strumenti finanziari derivati (strumenti i cui prezzi dipendono da una o più attività sottostanti...

| Misure di Rischio | | | |
|--|---|-----------------|---|
| 3Y Alpha | - | 3Y Sharpe Ratio | - |
| 3Y Beta | - | 3Y Std Dev | - |
| 3Y R-Squared | - | 3Y Risk | - |
| 3Y Info Ratio | - | 5Y Risk | - |
| 3Y Tracking Error | - | 10Y Risk | - |
| Basati su Morningstar Japan Value Target Market Exposure NR JPY (dove applicabile) | | | |






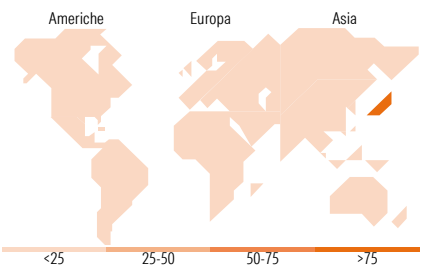
| Rend. Cumulati % | Fondo | Bmk | Cat | Rendimenti Trimestrali % | Q1 | Q2 | Q3 | Q4 |
|------------------|-------|-------|-------|--------------------------|----|----|----|----|
| 3-Mesi | 7,17 | 18,50 | 21,01 | 2026 | - | - | - | - |
| 6-Mesi | 7,10 | 26,70 | 26,49 | 2025 | - | - | - | - |
| 1-Anno | 4,47 | 35,08 | 33,48 | 2024 | - | - | - | - |
| 3-Anni Ann.ti | - | 22,70 | 25,06 | 2023 | - | - | - | - |
| 5-Anni Ann.ti | - | 15,30 | 16,72 | 2022 | - | - | - | - |
| 10-Anni Ann.ti | - | - | - | | | | | |

Rendimenti aggiornati al 29/12/2017

Portafoglio 31/12/2025



| Style Box Azionaria | | | Mkt Cap % | Fondo | | | | | | | |
|--|-----------------------------------|--------|---|--------------|--|-------------|---|-----|-------|-------------|-------|
| <table><tr><td colspan="3" rowspan="2"></td><td rowspan="6">Capitalizz.</td></tr><tr></tr><tr><td>Large</td></tr><tr><td>Mid</td></tr><tr><td>Small</td></tr></table> | | |  | | | Capitalizz. | Large | Mid | Small | Giant | 32,26 |
| | | | | | | |  | | | Capitalizz. | |
| | | | | | | | | | | | |
| | | | Large | | | | | | | | |
| | | | Mid | | | | | | | | |
| | | | Small | | | | | | | | |
| Large | 57,38 | | | | | | | | | | |
| Medium | 10,36 | | | | | | | | | | |
| Small | 0,00 | | | | | | | | | | |
| Micro | 0,00 | | | | | | | | | | |
| Value | Blend | Growth | | | | | | | | | |
| Style | Capitalizzazione media di mercato | | | Fondo | | | | | | | |
| | Ave Mkt Cap JPY | | | 4.868.893,21 | | | | | | | |



| Titoli principali | | |
|---|-------------------|-------|
| Nome | Settore | % |
| Nomura Holdings Inc | Finanza | 4,56 |
| Seven & i Holdings Co Ltd | Retail | 4,44 |
| Future on TOPIX | - | 4,22 |
| KDDI Corp | Telecomunicazioni | 4,18 |
| Nissan Motor Co Ltd | Automobili | 4,03 |
| Sumitomo Mitsui Trust Group... | Finanza | 3,93 |
| NTT Inc | Telecomunicazioni | 3,33 |
| Honda Motor Co Ltd | Automobili | 3,20 |
| Mitsubishi Estate Co Ltd | Immobiliare | 3,06 |
| Sumitomo Mitsui Financial... | Finanza | 2,98 |
| % Primi 10 Titoli sul Patrimonio | | 37,94 |
| Numero Complessivo di Titoli Azionari | | 54 |
| Numero Complessivo di Titoli Obbligazionari | | 0 |

| Distribuzione Settoriale % | | Fondo |
|-----------------------------|--|--------------|
| Ciclico | | 56,62 |
| Materie Prime | | 5,97 |
| Beni di Consumo Ciclici | | 18,37 |
| Finanza | | 26,99 |
| Immobiliare | | 5,30 |
| Sensibile | | 36,82 |
| Telecomunicazioni | | 8,77 |
| Energia | | 1,31 |
| Beni Industriali | | 17,66 |
| Tecnologia | | 9,09 |
| Difensivo | | 6,55 |
| Beni Difensivi | | 5,42 |
| Salute | | 1,13 |
| Servizi di Pubblica Utilità | | - |

| Ripartizione Geografica % | | Fondo |
|-------------------------------|--|---------------|
| America | | 0,00 |
| Stati Uniti | | 0,00 |
| Canada | | 0,00 |
| America Latina e Centrale | | 0,00 |
| Europa | | 0,00 |
| Regno Unito | | 0,00 |
| Europa Occidentale - Euro | | 0,00 |
| Europa Occidentale - Non Euro | | 0,00 |
| Europa dell'Est | | 0,00 |
| Africa | | 0,00 |
| Medio Oriente | | 0,00 |
| Asia | | 100,00 |
| Giappone | | 100,00 |
| Australasia | | 0,00 |
| Asia - Paesi Sviluppati | | 0,00 |
| Asia - Emergente | | 0,00 |

Anagrafica

| | | | | | |
|----------------------|------------------|-------------------------|----------|------------------------------|-----------|
| Società di Gestione | - | Patrimonio Classe (Mln) | 0,01 SEK | Investimento Min. Ingresso | 5.000 SEK |
| Telefono | - | (29/12/2017) | | Investimento Min. Successivo | - |
| Web | - | Domicilio | IRLANDA | T.E.R. | - |
| Data di Partenza | 14/06/2016 | Valuta del Fondo | SEK | Spese correnti | 1,85% |
| Nome del Gestore | Jeffrey Atherton | UCITS | Si | Commissione di incentivo | - |
| Data Inizio Gestione | 21/03/2011 | Inc/Acc | Acc | | |

Man Funds plc - Man Japan CoreAlpha Equity D SEK

| | | | |
|---------------------------------|----------------|------|--------------|
| NAV <small>(29/12/2017)</small> | SEK 147,94 | ISIN | IE00B41KRR22 |
| Patrimonio Netto (Mln) | 526.619,55 JPY | | |
| <small>(31/12/2025)</small> | | | |