

CT (Lux) - Global Focus Class ZG (GBP Accumulation Shares)

Categoria Morningstar™

Azionari Internazionali Large Cap Growth

Benchmark Morningstar

Morningstar Global Growth Target Market

Exposure NR USD

Usato nel Report

Benchmark Dichiarato

MSCI ACWI NR USD

Morningstar Rating™

★★★★★

Obiettivo d'Investimento Dichiarato

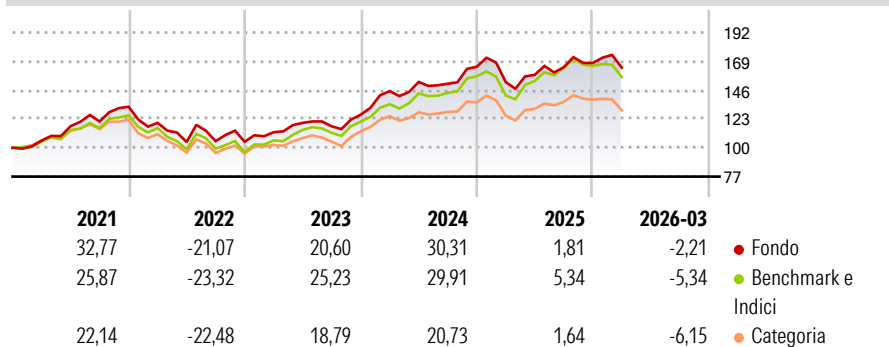
Le attività di questo Comparto saranno investite in un portafoglio globalmente diversificato di titoli azionari di emittenti situati in diversi paesi. Gli investimenti saranno generalmente effettuati nei principali mercati mondiali, salva la facoltà per il Comparto di investire fino al 15% delle sue attività nette, con riferimento ai controvalori all'acquisto, in titoli di società operanti in mercati emergenti. La strategia di investimento punta sulla ripartizione per paese e per regione, per poi individuare le società in crescita nei paesi più promettenti del mondo. E' indirizzato ad investitori che ricercano una forte crescita del capitale e che sono disposti a sopportare l'alta volatilità caratteristica degli investimenti azionari.

Misure di Rischio

3Y Alpha	0,24	3Y Sharpe Ratio	0,80
3Y Beta	0,93	3Y Std Dev	13,17
3Y R-Squared	93,61	3Y Risk	Med
3Y Info Ratio	-0,16	5Y Risk	Med
3Y Tracking Error	3,44	10Y Risk	-

Basati su Morningstar Global Growth Target Market Exposure NR USD (dove applicabile)

Rendimenti



Rend. Cumulati %

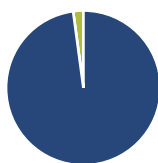
	Fondo	Bmk	Cat
3-Mesi	-0,50	0,56	-2,65
6-Mesi	5,50	4,09	0,43
1-Anno	23,17	32,53	18,95
3-Anni Ann.ti	15,78	17,86	10,37
5-Anni Ann.ti	9,55	9,47	4,53
10-Anni Ann.ti	-	-	-

Rendimenti aggiornati al 15/04/2026

Rendimenti

	Q1	Q2	Q3	Q4
2026	-2,21	-	-	-
2025	-7,43	3,80	3,84	2,03
2024	14,96	5,00	-0,92	8,95
2023	7,26	6,68	-2,32	7,90
2022	-9,72	-12,73	0,61	-0,43

Portafoglio 28/02/2026



Asset Allocation %

● Azioni	97,87
● Obbligazioni	0,00
● Liquidità	2,13
● Altro	0,00

Style Box Azionaria

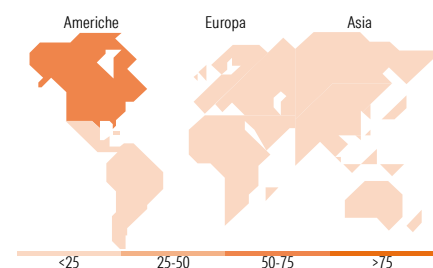


Mkt Cap %

Fondo	57,10
Giant	35,97
Large	6,92
Medium	0,00
Small	0,00
Micro	0,00

Capitalizzazione media di mercato

Fondo	308.037,16
Ave Mkt Cap USD	16



Titoli principali

Nome	Settore	%
NVIDIA Corp	📠	8,54
Taiwan Semiconductor...	📠	6,56
Applied Materials Inc	📠	5,02
Safran SA	⚙️	4,78
Mastercard Inc Class A	💳	4,34
ASML Holding NV	📠	4,08
Alphabet Inc Class A	📠	3,49
Howmet Aerospace Inc	⚙️	3,19
SK Hynix Inc	📠	3,01
Linde PLC	🏭	2,71
% Primi 10 Titoli sul Patrimonio		45,71
Numero Complessivo di Titoli Azionari		50
Numero Complessivo di Titoli Obbligazionari		0

Distribuzione Settoriale %

	Fondo
Ciclico	21,02
🏭 Materie Prime	2,77
🛒 Beni di Consumo Ciclici	8,65
🏦 Finanza	9,61
🏠 Immobiliare	-
Sensibile	68,68
📠 Telecomunicazioni	5,58
⚡ Energia	2,72
⚙️ Beni Industriali	24,07
📠 Tecnologia	36,31
Difensivo	10,30
🛡️ Beni Difensivi	2,29
🏥 Salute	8,01
🏠 Servizi di Pubblica Utilità	-

Ripartizione Geografica %

	Fondo
America	61,10
Stati Uniti	58,22
Canada	1,25
America Latina e Centrale	1,63
Europa	23,13
Regno Unito	1,91
Europa Occidentale - Euro	19,12
Europa Occidentale - Non Euro	2,10
Europa dell'Est	0,00
Africa	0,00
Medio Oriente	0,00
Asia	15,77
Giappone	3,32
Australasia	0,00
Asia - Paesi Sviluppati	11,07
Asia - Emergente	1,38

Anagrafica

Società di Gestione	Threadneedle Management Luxembourg S.A.	Patrimonio Classe (Mln)	7,37 GBP	Investimento Min. Ingresso	1.000.000 GBP
		(15/04/2026)		Investimento Min. Successivo	-
		Domicilio	LUSSEMBURGO	T.E.R.	0,90%
Telefono	+44 (0)20 7464 5437	Valuta del Fondo	GBP	Spese correnti	0,90%
Web	www.columbiathreadneedle.com	UCITS	Si	Commissione di incentivo	-
		Inc/Acc	Acc		

CT (Lux) - Global Focus Class ZG (GBP Accumulation Shares)

Data di Partenza	07/07/2016	ISIN	LU1433070692
Nome del Gestore	Dave Dudding		
Data Inizio Gestione	01/04/2013		
NAV ^(15/04/2026)	GBP 34,78		
Patrimonio Netto (Mln)	4.134,02 USD		

(28/02/2026)