Fidelity Funds - Global Multi Asset Dynamic Fund A-Acc-EUR

Categoria Morningstar™	Benchmark Morningstar	Benchmark Dichiarato	Morningstar Rating™
Bilanciati Aggressivi USD	Morningstar EAA USD Agg Target Allocation NR USD Usato nel Report	25% Bloomberg Global Aggregate TR USD, 75% MSCI ACWI NR USD	★★

Obiettivo d'Investimento Dichiarato

Il Fidelity Portfolio Selector Global Growth Fund ha l´obiettivo di ottenere un aumento del capitale a lungo termine, attraverso l'investimento in azioni. È adatto ad investitori in cerca di un rendimento sul lungo periodo, pronti ad accettare il maggiore grado di rischio associato a questo tipo di investimento.

Rendimenti

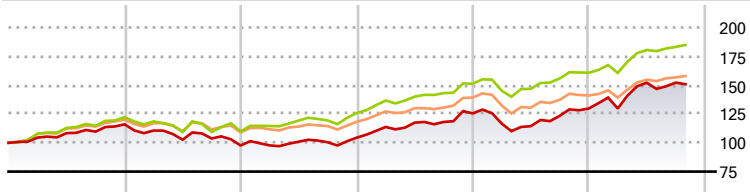

	2021	2022	2023	2024	2025	2026-10
Fondo	15,99	-15,82	6,94	20,18	3,37	16,24
Benchmark e Indici	22,13	-10,05	14,46	20,22	6,34	15,01
Categoria	20,23	-9,09	8,52	17,94	1,17	11,98

Misure di Rischio

3Y Alpha	-2,98	3Y Sharpe Ratio	1,02
3Y Beta	1,17	3Y Std Dev	12,34
3Y R-Squared	86,52	3Y Risk	Alto
3Y Info Ratio	-0,25	5Y Risk	+Med
3Y Tracking Error	4,83	10Y Risk	Med

Basati su Morningstar EAA USD Agg Target Allocation NR USD (dove applicabile)

Rend. Cumulati %	Fondo	Bmk	Cat
3-Mesi	-2,29	-0,16	0,05
6-Mesi	-2,29	2,25	2,75
1-Anno	14,95	13,71	12,40
3-Anni Ann.ti	12,72	14,32	11,39
5-Anni Ann.ti	4,30	7,96	5,68
10-Anni Ann.ti	3,91	9,32	7,13

Rendimenti aggiornati al 24/11/2026

Rendimenti Trimestrali %	Q1	Q2	Q3	Q4
2026	0,00	17,26	0,06	-
2025	-7,05	-1,94	7,89	5,11
2024	8,92	3,31	0,48	6,29
2023	0,10	3,27	-0,47	3,93
2022	-4,62	-7,23	1,10	-5,89

Portafoglio 30/09/2026



Asset Allocation %	Netta
Azioni	74,90
Obbligazioni	12,89
Liquidità	2,83
Altro	9,39

Morningstar Style Box®

Stile Azionario

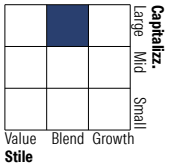

Reddito Fisso



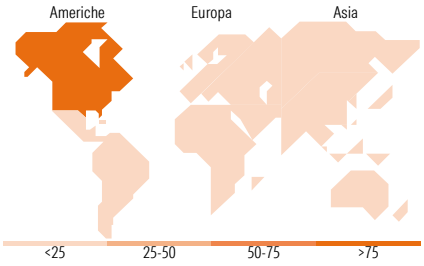

Titoli principali

Nome	Settore	%
Invesco Bloomberg Commodity...	—	5,98
NVIDIA Corp		4,21
Future on TOPIX	—	4,06
Apple Inc		4,01
Microsoft Corp		3,17
Amazon.com Inc		2,23
United States Treasury Bills...	—	2,18
iShares Physical Gold ETC	—	2,06
Alphabet Inc Class A		1,85
United States Treasury Bills...	—	1,81
% Primi 10 Titoli sul Patrimonio		31,55
Numero Complessivo di Titoli Azionari		834
Numero Complessivo di Titoli Obbligazionari		975

Distribuzione Settoriale %	Fondo
Ciclico	24,76
Sensibile	61,25
Difensivo	13,99

Fixed Income Sector Weightings %	Fondo
Governativo	48,46
Societario	66,47
Cartolarizzazioni	3,85
Enti Locali	0,00
Liquidità ed equivalenti	-17,23
Derivati	-1,55

Ripartizione Geografica %	Fondo
America	**77,77**
Stati Uniti	77,09
Canada	0,36
America Latina e Centrale	0,31
Europa	**9,64**
Regno Unito	2,26
Europa Occidentale - Euro	4,98
Europa Occidentale - Non Euro	2,21
Europa dell'Est	0,07
Africa	0,10
Medio Oriente	0,02
Asia	**12,60**
Giappone	0,12
Australasia	1,38
Asia - Paesi Sviluppati	7,95
Asia - Emergente	3,15

Anagrafica

Società di Gestione	FIL Investment Management (Luxembourg) S.à r.l.
Telefono	+ 352 250 404 2400
Web	www.fidelity-international.com
Data di Partenza	30/06/2016
Nome del Gestore	Pek Ng
Data Inizio Gestione	03/05/2021
NAV (24/11/2026)	EUR 15,38
Patrimonio Classe (Mln) (24/11/2026)	5,17 EUR
Domicilio	LUSSEMBURGO
Valuta del Fondo	EUR
UCITS	Si
Inc/Acc	Acc
ISIN	LU1431863932
Investimento Min. Ingresso	6.000 USD
Investimento Min. Successivo	1.500 USD
T.E.R.	1,72%
Spese correnti	1,73%
Commissione di incentivo	-

See disclosures for more details

© 2026 Morningstar Italia. Tutti i diritti sono riservati. Le informazioni qui contenute: (1) sono proprietà di Morningstar, (2) non possono essere copiate, (3) non costituiscono consiglio di investimento; (4) sono fornite con scopi informativi; (5) sono ritenute attendibili da Morningstar che, pertanto, ne garantisce il maggior grado di accuratezza e completezza possibile, fatto salvo il caso in cui queste Le siano state fornite in modo errato e/o non completo dalle relative società prodotto; (6) sono estratte dai dati del fondo disponibili e riferiti a date temporali diverse. Morningstar non è responsabile per qualunque danno o perdita derivante da qualunque uso delle informazioni e chi visiona tali informazioni sarà responsabile dell'uso che andrà a farne. Non vi è naturalmente garanzia alcuna che i risultati del passato trovino un riscontro nel futuro.

MORNINGSTAR

Fidelity Funds - Global Multi Asset Dynamic Fund A-Acc-EUR

Patrimonio Netto (Mln)	1.987,98 USD
(30/09/2026)	

See disclosures for more details

© 2026 Morningstar Italia. Tutti i diritti sono riservati. Le informazioni qui contenute: (1) sono proprietà di Morningstar, (2) non possono essere copiate, (3) non costituiscono consiglio di investimento; (4) sono fornite con scopi informativi; (5) sono ritenute attendibili da Morningstar che, pertanto, ne garantisce il maggior grado di accuratezza e completezza possibile, fatto salvo il caso in cui queste Le siano state fornite in modo errato e/o non completo dalle relative società prodotto; (6) sono estratte dai dati del fondo disponibili e riferiti a date temporali diverse. Morningstar non è responsabile per qualunque danno o perdita derivante da qualunque uso delle informazioni e chi visiona tali informazioni sarà responsabile dell'uso che andrà a farne. Non vi è naturalmente garanzia alcuna che i risultati del passato trovino un riscontro nel futuro.