

Fidelity Funds - Global Multi Asset Dynamic Fund A-DIST-EUR (EUR/USD hedged)

Categoria Morningstar™
Bilanciati Aggressivi EUR

Benchmark Morningstar
Morningstar Euro Aggressive Global Target
Allocation NR EUR
Usato nel Report

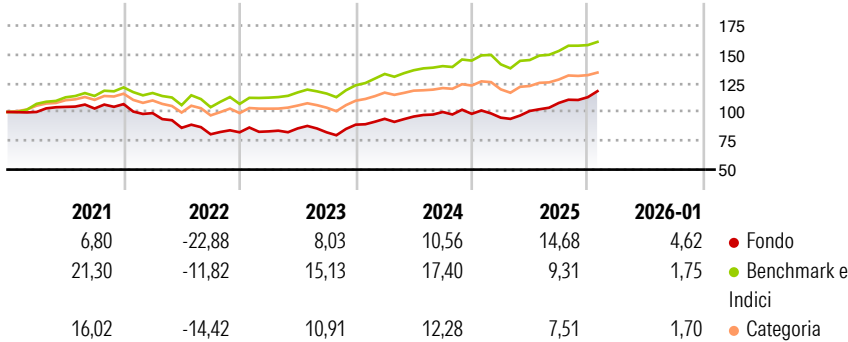
Benchmark Dichiarato
25% Bloomberg Global Aggregate TR USD,
75% MSCI ACWI NR USD

Morningstar Rating™
★★★

Obiettivo d'Investimento Dichiarato

Il Fidelity Portfolio Selector Global Growth Fund ha l'obiettivo di ottenere un aumento del capitale a lungo termine, attraverso l'investimento in azioni. È adatto ad investitori in cerca di un rendimento sul lungo periodo, pronti ad accettare il maggiore grado di rischio associato a questo tipo di investimento.

Rendimenti



Misure di Rischio

3Y Alpha	-2,02	3Y Sharpe Ratio	0,78
3Y Beta	1,06	3Y Std Dev	10,09
3Y R-Squared	67,55	3Y Risk	+Med
3Y Info Ratio	-0,32	5Y Risk	+Med
3Y Tracking Error	5,78	10Y Risk	-

Basati su Morningstar Euro Aggressive Global Target Allocation NR EUR (dove applicabile)

Rend. Cumulati %	Fondo	Bmk	Cat	Rendimenti Trimestrali %	Q1	Q2	Q3	Q4
3-Mesi	9,00	3,34	3,09	2026	-	-	-	-
6-Mesi	16,52	9,67	8,76	2025	-3,39	6,14	6,88	4,65
1-Anno	19,44	8,39	6,26	2024	5,70	2,09	4,12	-1,61
3-Anni Ann.ti	12,13	12,85	9,82	2023	0,97	3,08	-3,95	8,06
5-Anni Ann.ti	3,56	9,31	5,97	2022	-7,33	-12,88	-6,49	2,13
10-Anni Ann.ti	-	-	-					

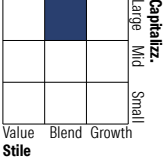
Rendimenti aggiornati al 11/02/2026

Portafoglio 31/12/2025

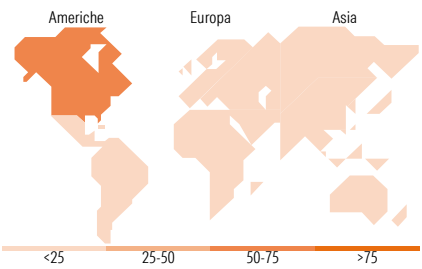


Morningstar Style Box®

Stile Azionario



Reddito Fisso



Titoli principali

Nome	Settore	%
Xtrackers AI & Big Data ETF 1C	—	3,78
NVIDIA Corp	📠	3,46
Apple Inc	📠	3,16
United States Treasury Bills...	—	2,91
Microsoft Corp	📠	2,69
WisdomTree Copper ETC	—	2,28
Global X Copper Miners ETF...	—	2,16
Amazon.com Inc	🛒	1,89
iShares Physical Platinum ETC	—	1,82
iShares Physical Gold ETC	—	1,76
% Primi 10 Titoli sul Patrimonio		25,92
Numero Complessivo di Titoli Azionari		786
Numero Complessivo di Titoli Obbligazionari		892

Distribuzione Settoriale %

	Fondo
🔄 Ciclico	37,70
📈 Sensibile	48,94
🛡️ Difensivo	13,37

Fixed Income Sector Weightings %

	Fondo
🏛️ Governativo	-2,74
⚙️ Societario	51,49
🏠 Cartolarizzazioni	5,70
🏢 Enti Locali	0,00
🏦 Liquidità ed equivalenti	48,70
📄 Derivati	-3,14

Ripartizione Geografica %

	Fondo
America	65,25
Stati Uniti	61,32
Canada	3,12
America Latina e Centrale	0,82
Europa	16,60
Regno Unito	3,22
Europa Occidentale - Euro	10,26
Europa Occidentale - Non Euro	2,53
Europa dell'Est	0,24
Africa	0,32
Medio Oriente	0,04
Asia	18,15
Giappone	3,15
Australasia	2,71
Asia - Paesi Sviluppati	6,31
Asia - Emergente	5,98

Anagrafica

Società di Gestione	Fidelity (FIL Inv Mgmt (Lux) S.A.)	Patrimonio Classe (Mln)	62,46 EUR	Investimento Min. Ingresso	6.000 USD
Telefono	+ 352 250 404 2400	(11/02/2026)		Investimento Min. Successivo	1.500 USD
Web	www.fidelity-international.com	Domicilio	LUSSEMBURGO	T.E.R.	-
Data di Partenza	30/06/2016	Valuta del Fondo	EUR	Spese correnti	1,74%
Nome del Gestore	Pek Ng	UCITS	Si	Commissione di incentivo	-
Data Inizio Gestione	03/05/2021	Inc/Acc	Inc		
NAV (11/02/2026)	EUR 11,99	ISIN	LU1431864153		

Fidelity Funds - Global Multi Asset Dynamic Fund A-DIST-EUR (EUR/USD hedged)

Patrimonio Netto (Mln)	151,21 USD
(31/12/2025)	