

Fidelity Funds - Global Multi Asset Dynamic Fund E-Acc-EUR (EUR/USD hedged)

Categoria Morningstar™
Bilanciati Aggressivi EUR

Benchmark Morningstar
Morningstar Euro Aggressive Global Target
Allocation NR EUR
Usato nel Report

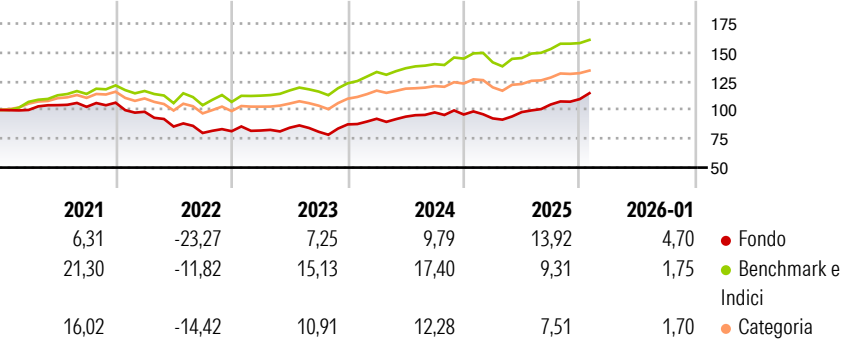
Benchmark Dichiarato
25% Bloomberg Global Aggregate TR USD,
75% MSCI ACWI NR USD

Morningstar Rating™
★★

Obiettivo d'Investimento Dichiarato

Il Fidelity Portfolio Selector Global Growth Fund ha l'obiettivo di ottenere un aumento del capitale a lungo termine, attraverso l'investimento in azioni. È adatto ad investitori in cerca di un rendimento sul lungo periodo, pronti ad accettare il maggiore grado di rischio associato a questo tipo di investimento.

Rendimenti



Misure di Rischio

3Y Alpha	-2,70	3Y Sharpe Ratio	0,72
3Y Beta	1,06	3Y Std Dev	10,10
3Y R-Squared	67,51	3Y Risk	+Med
3Y Info Ratio	-0,44	5Y Risk	+Med
3Y Tracking Error	5,79	10Y Risk	-

Basati su Morningstar Euro Aggressive Global Target Allocation NR EUR (dove applicabile)

Rend. Cumulati %

	Fondo	Bmk	Cat
3-Mesi	8,89	3,34	3,55
6-Mesi	16,17	9,67	8,75
1-Anno	18,69	8,39	6,19
3-Anni Ann.ti	11,38	12,85	9,73
5-Anni Ann.ti	2,92	9,31	5,92
10-Anni Ann.ti	-	-	-

Rendimenti aggiornati al 11/02/2026

Rendimenti Trimestrali %

	Q1	Q2	Q3	Q4
2026	-	-	-	-
2025	-3,52	5,92	6,73	4,45
2024	5,58	2,00	3,87	-1,86
2023	0,75	2,92	-4,14	7,90
2022	-7,40	-13,04	-6,50	1,90

Portafoglio 31/12/2025



Asset Allocation %

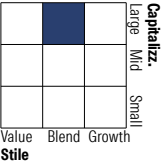
- Azioni
- Obbligazioni
- Liquidità
- Altro

Netta

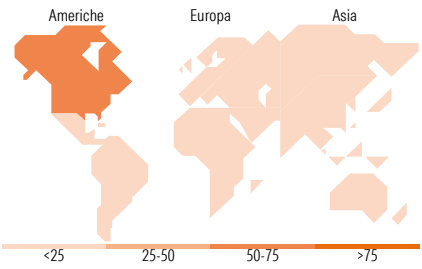
78,01
2,30
9,33
6,72

Morningstar Style Box®

Stile Azionario



Reddito Fisso



Titoli principali

Nome	Settore	%
Xtrackers AI & Big Data ETF 1C	—	3,78
NVIDIA Corp	📡	3,46
Apple Inc	📡	3,16
United States Treasury Bills...	—	2,91
Microsoft Corp	📡	2,69
WisdomTree Copper ETC	—	2,28
Global X Copper Miners ETF...	—	2,16
Amazon.com Inc	🛒	1,89
iShares Physical Platinum ETC	—	1,82
iShares Physical Gold ETC	—	1,76
% Primi 10 Titoli sul Patrimonio		25,92
Numero Complessivo di Titoli Azionari		786
Numero Complessivo di Titoli Obbligazionari		892

Distribuzione Settoriale %

	Fondo
🔄 Ciclico	37,70
📈 Sensibile	48,94
🛡️ Difensivo	13,37

Fixed Income Sector Weightings %

	Fondo
🏛️ Governativo	-2,74
⚙️ Societario	51,49
🏠 Cartolarizzazioni	5,70
🏢 Enti Locali	0,00
🏦 Liquidità ed equivalenti	48,70
📄 Derivati	-3,14

Ripartizione Geografica %

	Fondo
America	65,25
Stati Uniti	61,32
Canada	3,12
America Latina e Centrale	0,82
Europa	16,60
Regno Unito	3,22
Europa Occidentale - Euro	10,26
Europa Occidentale - Non Euro	2,53
Europa dell'Est	0,24
Africa	0,32
Medio Oriente	0,04
Asia	18,15
Giappone	3,15
Australasia	2,71
Asia - Paesi Sviluppati	6,31
Asia - Emergente	5,98

Anagrafica

Società di Gestione	Fidelity (FIL Inv Mgmt (Lux) S.A.)	Patrimonio Classe (Mln)	1,63 EUR	Investimento Min. Ingresso	2.500 USD
Telefono	+ 352 250 404 2400	Domicilio	LUSSEMBURGO	Investimento Min. Successivo	1.000 USD
Web	www.fidelity-international.com	Valuta del Fondo	EUR	T.E.R.	2,31%
Data di Partenza	30/06/2016	UCITS	Si	Spese correnti	2,38%
Nome del Gestore	Pek Ng	Inc/Acc	Acc	Commissione di incentivo	-
Data Inizio Gestione	03/05/2021	ISIN	LU1431864310		
NAV (11/02/2026)	EUR 12,00				

Fidelity Funds - Global Multi Asset Dynamic Fund E-Acc-EUR (EUR/USD hedged)

Patrimonio Netto (Mln)	151,21 USD
(31/12/2025)	