

Man Funds VI plc Man TargetRisk Global Equities D H EUR

Categoria Morningstar™

Alt - Long/Short azionario - altro

Benchmark Morningstar

Not Categorized
Usato nel Report

Benchmark Dichiarato

MSCI World NR USD

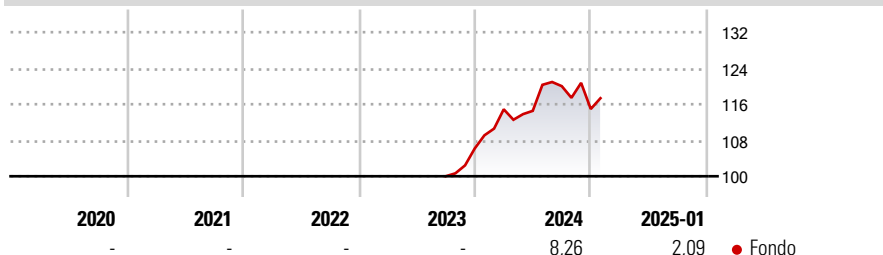
Morningstar Rating™

Senza rating

Obiettivo d'Investimento Dichiarato

The fund aims to generate capital growth over the medium term by providing risk managed dynamic exposure to a portfolio of global equity securities and financial derivative instruments.

Rendimenti



Misure di Rischio

| | | | |
|-------------------|---|-----------------|---|
| 3Y Alpha | - | 3Y Sharpe Ratio | - |
| 3Y Beta | - | 3Y Std Dev | - |
| 3Y R-Squared | - | 3Y Risk | - |
| 3Y Info Ratio | - | 5Y Risk | - |
| 3Y Tracking Error | - | 10Y Risk | - |

Rend. Cumulati %

| Periodo | Fondo |
|----------------|-------|
| 3-Mesi | -0,08 |
| 6-Mesi | -2,48 |
| 1-Anno | 7,56 |
| 3-Anni Ann.ti | - |
| 5-Anni Ann.ti | - |
| 10-Anni Ann.ti | - |

Rendimenti aggiornati al 31/01/2025

Rendimenti

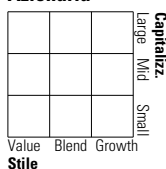
| Periodo | Q1 | Q2 | Q3 | Q4 |
|----------------------|------|-------|------|-------|
| Trimestrali % | | | | |
| 2025 | - | - | - | - |
| 2024 | 8,20 | -0,30 | 4,79 | -4,23 |
| 2023 | - | - | - | 6,17 |
| 2022 | - | - | - | - |
| 2021 | - | - | - | - |

Portafoglio -

Asset Allocation % Netta

Style Box

Azionaria

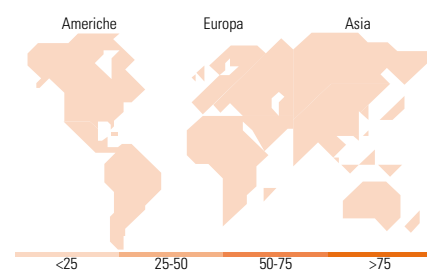


Mkt Cap %

Capitalizzazione
media di mercato
Ave Mkt Cap

Fondo

Fondo



Titoli principali

| Nome | Settore | % |
|---------------------------------------------|---------|------|
| % Primi 10 Titoli sul Patrimonio | | 0,00 |
| Numero Complessivo di Titoli Azionari | | - |
| Numero Complessivo di Titoli Obbligazionari | | - |

Distribuzione Settoriale %

| Settore | Fondo |
|-----------------------------|-------------|
| Ciclico | 0,00 |
| Materie Prime | - |
| Beni di Consumo Ciclici | - |
| Finanza | - |
| Immobiliare | - |
| Sensibile | 0,00 |
| Telecomunicazioni | - |
| Energia | - |
| Beni Industriali | - |
| Tecnologia | - |
| Difensivo | 0,00 |
| Beni Difensivi | - |
| Salute | - |
| Servizi di Pubblica Utilità | - |

Ripartizione Geografica %

| Regione | Fondo |
|-------------------------------|-------------|
| America | 0,00 |
| Stati Uniti | - |
| Canada | - |
| America Latina e Centrale | - |
| Europa | 0,00 |
| Regno Unito | - |
| Europa Occidentale - Euro | - |
| Europa Occidentale - Non Euro | - |
| Europa dell'Est | - |
| Africa | - |
| Medio Oriente | - |
| Asia | 0,00 |
| Giappone | - |
| Australasia | - |
| Asia - Paesi Sviluppati | - |
| Asia - Emergente | - |

Anagrafica

| | | | | | |
|------------------------|----------------------|-------------------------|--------------|------------------------------|-----------|
| Società di Gestione | Man Group Plc | Patrimonio Classe (Mln) | 0,12 EUR | Investimento Min. Ingresso | 1.000 EUR |
| Telefono | +44 (0) 20 7144 100 | (31/01/2025) | | Investimento Min. Successivo | - |
| Web | https://www.man.com/ | Domicilio | IRLANDA | T.E.R. | - |
| Data di Partenza | 10/03/2016 | Valuta del Fondo | EUR | Spese correnti | 1,70% |
| Nome del Gestore | - | UCITS | Si | Commissione di incentivo | - |
| Data Inizio Gestione | 01/09/2023 | Inc/Acc | Acc | | |
| NAV (31/01/2025) | EUR 114,55 | ISIN | IE00BRJT7T44 | | |
| Patrimonio Netto (Mln) | - | | | | |