

Goldman Sachs Emerging Markets Debt (Hard Currency) - Z Dis(Q) EUR (hedged i)

Categoria Morningstar™

Obbligazionari Paesi Emergenti EUR

Benchmark Morningstar

Morningstar Emerging Markets Sovereign

Bond GR Hedged EUR

Usato nel Report

Benchmark Dichiarato

JPM EMBI Global Diversified TR USD

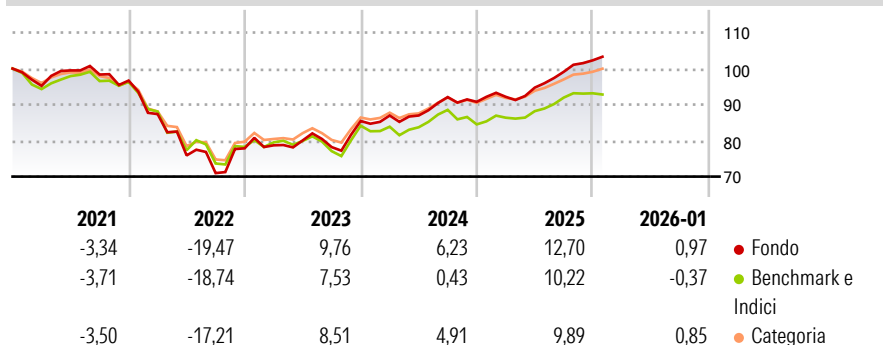
Morningstar Rating™

★★★★

Obiettivo d'Investimento Dichiarato

L'obiettivo del sub-fondo è di realizzare una crescita di capitale a lungo termine in EUR, investendo in una scelta diversificata di strumenti di debito espressi in valute OSCE ed emessi da compagnie di paesi in via di sviluppo a reddito medio-basso. Il fondo investe per lo più in strumenti di debito dell'America Latina, dell'Europa dell'est e dell'Africa come obbligazioni (a tassi variabili), obbligazioni con warrants, convertibili, obbligazioni Brady e obbligazioni subordinate.

Rendimenti



Misure di Rischio

3Y Alpha	3,54	3Y Sharpe Ratio	0,83
3Y Beta	0,88	3Y Std Dev	6,63
3Y R-Squared	89,81	3Y Risk	+Med
3Y Info Ratio	1,55	5Y Risk	+Med
3Y Tracking Error	2,27	10Y Risk	+Med

Basati su Morningstar Emerging Markets Sovereign Bond GR Hedged EUR (dove applicabile)

Rend. Cumulati %


	Fondo	Bmk	Cat
3-Mesi	2,69	0,04	2,39
6-Mesi	7,47	3,89	6,02
1-Anno	12,09	8,77	10,10
3-Anni Ann.ti	8,37	4,59	6,85
5-Anni Ann.ti	0,79	-1,22	0,44
10-Anni Ann.ti	3,35	1,43	2,19

Rendimenti aggiornati al 04/02/2026

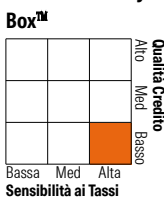
Rendimenti Trimestrali %

	Q1	Q2	Q3	Q4
2026	-	-	-	-
2025	1,54	2,76	4,64	3,22
2024	1,78	0,01	5,88	-1,43
2023	1,09	1,72	-2,32	9,27
2022	-9,62	-13,14	-6,47	9,69

Portafoglio 30/11/2025



Fixed Income Style Box™



Duration Effettiva

6,63

Maturità effettiva

-

Qualità Credito Media

BB

Credit Quality %

	0		0
AAA	0,00	BBB	26,76
AA	3,08	BB	34,94
A	5,82	B	16,75
		Below B	9,92
		Not Rated	2,73

Titoli principali

Nome	Settore	%
2 Year Treasury Note Future...	—	6,33
GS FrntierMrk Db HC-I Cap USD	—	5,27
GS USD Treasury Liq Res X Inc	—	4,21
10 Year Treasury Note Future...	—	3,68
US Treasury Bond Future Mar 26	—	2,95
5 Year Treasury Note Future...	—	1,81
United States Treasury Bills...	—	1,53
Ultra US Treasury Bond...	—	1,33
Argentina (Republic Of) 4.125%	—	0,94
Oman (Sultanate Of) 6.75%	—	0,88
% Primi 10 Titoli sul Patrimonio		28,93
Numero Complessivo di Titoli Azionari		0
Numero Complessivo di Titoli Obbligazionari		513

Fixed Income Sector Weightings %

	Fondo
■ Governativo	78,72
■ Societario	24,29
■ Cartolarizzazioni	0,05
■ Enti Locali	0,00
■ Liquidità ed equivalenti	-3,06
■ Derivati	0,00

Coupon Range %

	Fondo
0 coupon	1,59
Da 0 a 4 cedole	15,74
Da 4 a 6 cedole	38,60
Da 6 a 8 cedole	32,67
Da 8 a 10 cedole	10,60
Da 10 a 12 cedole	0,46
Oltre 12 cedole	0,35

Scadenze %

	Fondo
da 1 a 3	8,11
da 3 a 5	12,54
da 5 a 7	11,20
da 7 a 10	17,08
da 10 a 15	8,16
da 15 a 20	4,98
da 20 a 30	16,56
oltre 30	4,32

Anagrafica

Società di Gestione	Goldman Sachs Asset Management B.V.	Patrimonio Classe (Mln)	871,06 USD	Investimento Min. Ingresso	5.000.000 EUR
Telefono	+31-703781781	(04/02/2026)		Investimento Min. Successivo	-
Web	https://am.gs.com/	Domicilio	LUSSEMBURGO	T.E.R.	-
Data di Partenza	31/03/2014	Valuta del Fondo	EUR	Spese correnti	0,15%
Nome del Gestore	-	UCITS	Si	Commissione di incentivo	-
Data Inizio Gestione	15/11/2019	Inc/Acc	Inc		
NAV (04/02/2026)	EUR 3.985,40	ISIN	LU1044755400		
Patrimonio Netto (Mln)	5.582,41 USD				

(30/11/2025)