

BlueBay Funds - BlueBay Global High Yield Bond Fund M - USD

Categoria Morningstar™

Obbligazionari Globali High Yield

Benchmark Morningstar

Morningstar Global High-Yield Bond GR

USD

Usato nel Report

Benchmark Dichiarato

ICE BofA Gbl HY Constnd TR HUSD

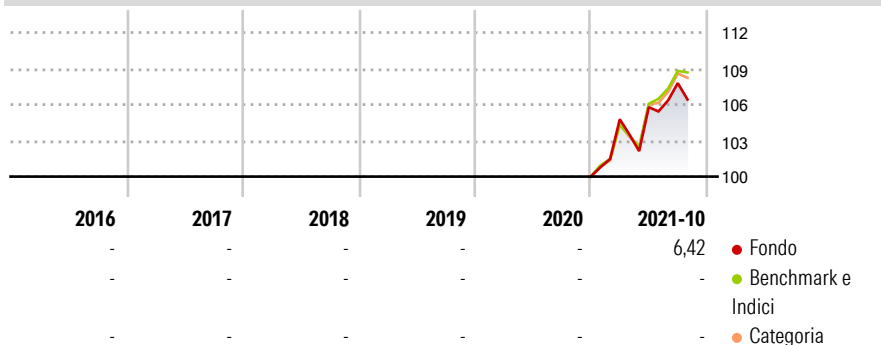
Morningstar Rating™

Senza rating

Obiettivo d'Investimento Dichiarato

Conseguire un rendimento totale superiore a quello dell'indice Merrill Lynch European Currency High Yield Constrained Index, investendo in un portafoglio di titoli a reddito fisso. Il Comparto investe almeno due terzi del patrimonio netto in obbligazioni di società con rating investment grade. Almeno il 50% del patrimonio netto del Comparto viene investito in titoli emessi da entità domiciliate negli Stati Uniti. Il Comparto può inoltre investire (i) fino al 10% del patrimonio netto in titoli emessi da entità domiciliate in America latina (Messico, America centrale, Sud America e isole dei Caraibi, ivi compreso Porto Rico); e (ii) fino al 10% del patrimonio netto in titoli emessi da entità domiciliate in Asia (continente asiatico e isole...

Rendimenti



Misure di Rischio

3Y Alpha	-	3Y Sharpe Ratio	-
3Y Beta	-	3Y Std Dev	-
3Y R-Squared	-	3Y Risk	-
3Y Info Ratio	-	5Y Risk	-
3Y Tracking Error	-	10Y Risk	-

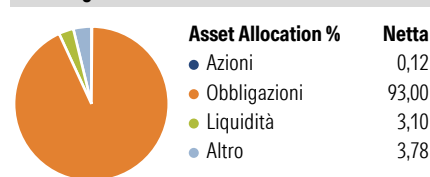
Basati su Morningstar Global High-Yield Bond GR USD (dove applicabile)

Rend. Cumulati %	Fondo	Bmk	Cat
3-Mesi	1,04	-0,07	-0,59
6-Mesi	4,29	2,03	1,51
1-Anno	7,85	-3,33	-5,72
3-Anni Ann.ti	-	6,00	4,84
5-Anni Ann.ti	-	4,49	3,98
10-Anni Ann.ti	-	-	-

Rendimenti aggiornati al 12/11/2021

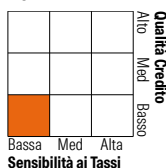
Rendimenti	Q1	Q2	Q3	Q4
Trimestrali %				
2026	-	-	-	-
2025	-	-	-	-
2024	-	-	-	-
2023	-	-	-	-
2022	-	-	-	-

Portafoglio 30/11/2025



Fixed Income Style

Box™



Sensibilità ai Tassi

Fondo

Credit Quality %

Fond

Credit Quality %

Fond

Credit Quality %	Fond	Credit Quality %	Fond
AAA	0,00	BBB	4,81
AA	0,00	BB	49,64
A	0,00	B	33,03
		Below B	12,45
		Not Rated	0,06

Titoli principali

Nome	Settore	%
Softbank Group Corp. 8.25%	—	1,33
Sunoco Lp/Sunoco Fin 144A...	—	1,01
Yinson Bergenia Production...	—	0,99
Nissan Motor Acceptance Co...	—	0,84
Apld Computeco LLC 9.25%	—	0,83
Vital Energy Inc 7.875%	—	0,82
Petroleos Mexicanos Sa De CV...	—	0,77
Paramount Global 6.375%	—	0,77
Discovery Communications,...	—	0,75
Commerzbank AG 7.875%	—	0,74
% Primi 10 Titoli sul Patrimonio		8,87
Numero Complessivo di Titoli Azionari		2
Numero Complessivo di Titoli Obbligazionari		236

Fixed Income Sector Weightings %

Fondo

Fixed Income Sector Weightings %	Fondo
Governativo	0,00
Societario	97,33
Cartolarizzazioni	0,00
Enti Locali	0,00
Liquidità ed equivalenti	-26,16
Derivati	28,83

Coupon Range %

Fondo

Coupon Range %	Fondo
0 coupon	0,00
Da 0 a 4 cedole	3,83
Da 4 a 6 cedole	14,03
Da 6 a 8 cedole	44,62
Da 8 a 10 cedole	33,35
Da 10 a 12 cedole	3,01
Oltre 12 cedole	1,16

Scadenze %

Fondo

Scadenze %	Fondo
da 1 a 3	13,10
da 3 a 5	27,81
da 5 a 7	28,88
da 7 a 10	15,37
da 10 a 15	2,08
da 15 a 20	2,18
da 20 a 30	4,75
oltre 30	5,39

Anagrafica

Società di Gestione	BlueBay Funds
Management Company S.A.	
Telefono	-
Web	www.bluebayinvest.com
Data di Partenza	06/10/2020
Nome del Gestore	Andrzej Skiba
	Tim Leary
	Tim van der Weyden
Data Inizio Gestione	01/01/2018
NAV (12/11/2021)	USD 107,28

Patrimonio Classe (Mln)	-
Domicilio	LUSSEMBURGO
Valuta del Fondo	USD
UCITS	Si
Inc/Acc	Acc
ISIN	LU0549553757

Investimento Min. Ingresso	-
Investimento Min. Successivo	-
T.E.R.	-
Spese correnti	0,90%
Commissione di incentivo	-

BlueBay Funds - BlueBay Global High Yield Bond Fund M - USD

Patrimonio Netto (Mln)	1.719,65 USD
(30/11/2025)	