

# TT Asia-Pacific Equity Fund Class H Shares GBP

## Categoria Morningstar™

Azionari Asia-Pacifico ex Giappone

## Benchmark Morningstar

Morningstar Asia Pacific ex-Japan Target

Market Exposure NR USD

Usato nel Report

## Benchmark Dichiarato

MSCI AC Asia Pac Ex JPN NR USD

## Morningstar Rating™

★★★

### Obiettivo d'Investimento Dichiarato

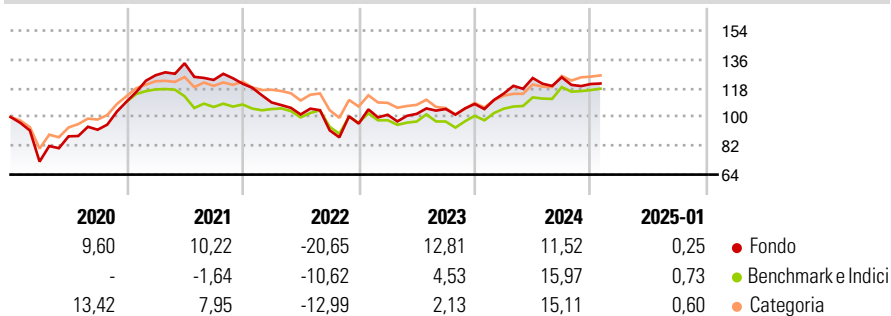
La politica di investimento del Fondo è di ottenere rendimenti assoluti generando una crescita del capitale nel lungo periodo. Il Fondo investe in un portafoglio diversificato composto principalmente da azioni e altri strumenti finanziari legati ad azioni (ad esempio, depository receipts, American depository receipts, global depository receipts, strumenti finanziari partecipativi indicizzati e non o altri strumenti finanziari il cui sottostante sia costituito da azioni (ossia strumenti finanziari legati alle azioni e obbligazioni convertibili)) che siano negoziati, ovvero il cui strumento finanziario sottostante sia negoziato, nella regione Asia-Pacifico (fatta eccezione per il Giappone) e che la Società di Gestione ritenga abbiano solide...

### Misure di Rischio

3Y Alpha	-2,40	3Y Sharpe Ratio	-0,01
3Y Beta	1,08	3Y Std Dev	16,76
3Y R-Squared	91,22	3Y Risk	Alto
3Y Info Ratio	-0,48	5Y Risk	Alto
3Y Tracking Error	6,25	10Y Risk	Alto

Basati su Morningstar Asia Pacific ex-Japan Target Market Exposure NR USD (dove applicabile)

### Rendimenti

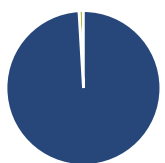


Rend. Cumulati %	Fondo	Bmk	Cat
3-Mesi	0,71	0,81	1,75
6-Mesi	0,09	8,32	8,73
1-Anno	15,22	17,99	17,09
3-Anni Ann.ti	0,75	3,76	2,59
5-Anni Ann.ti	4,64	4,25	5,46
10-Anni Ann.ti	7,17	5,24	5,80

Rendimenti aggiornati al 31/01/2025

Rendimenti	Q1	Q2	Q3	Q4
2025	-	-	-	-
2024	5,99	8,47	0,37	-3,36
2023	5,75	0,56	2,99	3,00
2022	-9,72	-6,89	-9,75	4,60
2021	15,02	5,94	-7,80	-1,89

### Portafoglio 31/08/2024



Asset Allocation %	Netta
● Azioni	99,06
● Obbligazioni	0,00
● Liquidità	0,94
● Altro	0,00

### Style Box

Azionaria	Capitalizz.
Value	Large
Blend	Mid
Growth	Small

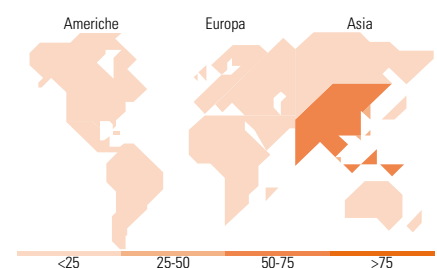
Style

### Mkt Cap %

Fondo	
Giant	35,86
Large	22,88
Medium	23,37
Small	15,58
Micro	2,31

### Capitalizzazione media di mercato

Fondo	
Ave Mkt Cap USD	13.417,36



### Titoli principali

Nome	Settore	%
Taiwan Semiconductor...	📱	9,41
Tencent Holdings Ltd	📱	6,59
Samsung Electronics Co Ltd...	📱	4,18
SK Square	📱	3,19
Samsung Electronics Co Ltd	📱	2,77
Axis Bank Ltd	🏦	2,67
Hansol Chemical Co Ltd	🏭	2,53
SAMHI Hotels Ltd	🏨	2,43
Asia Commercial Joint Stock...	🏨	2,42
Alibaba Group Holding Ltd ADR	🏨	2,33
% Primi 10 Titoli sul Patrimonio		38,51
Numero Complessivo di Titoli Azionari		60
Numero Complessivo di Titoli Obbligazionari		0

### Distribuzione Settoriale %

Fondo	
<b>Ciclico</b>	<b>50,92</b>
🏭 Materie Prime	7,58
🏠 Beni di Consumo Ciclici	19,67
🏦 Finanza	19,83
🏠 Immobiliare	3,85
<b>Sensibile</b>	<b>43,40</b>
📱 Telecomunicazioni	10,69
⚡ Energia	1,70
⚙️ Beni Industriali	3,15
💻 Tecnologia	27,85
<b>Difensivo</b>	<b>5,68</b>
🏠 Beni Difensivi	2,31
🏥 Salute	3,36
💡 Servizi di Pubblica Utilità	-

### Ripartizione Geografica %

Fondo	
<b>America</b>	<b>7,22</b>
Stati Uniti	3,45
Canada	3,77
America Latina e Centrale	0,00
<b>Europa</b>	<b>1,24</b>
Regno Unito	1,24
Europa Occidentale - Euro	0,00
Europa Occidentale - Non Euro	0,00
Europa dell'Est	0,00
Africa	0,00
Medio Oriente	0,00
<b>Asia</b>	<b>91,53</b>
Giappone	0,00
Australasia	4,03
Asia - Paesi Sviluppati	33,65
Asia - Emergente	53,85

### Anagrafica

Società di Gestione	TT International Asset Management Ltd	Patrimonio Classe (Mln)	0,22 GBP	Investimento Min. Ingresso	10.000 GBP
Telefono	-	(31/01/2025)		Investimento Min. Successivo	10.000 GBP
Web	-	Domicilio	IRLANDA	T.E.R.	1,04%
Data di Partenza	16/05/2017	Valuta del Fondo	GBP	Spese correnti	1,05%
Nome del Gestore	-	UCITS	Si	Commissione di incentivo	-
		Inc/Acc	Inc		

# TT Asia-Pacific Equity Fund Class H Shares GBP

---

Data Inizio Gestione	01/07/2014	ISIN	IE00BD9WVN77
NAV (31/01/2025)	GBP 14,10		
Patrimonio Netto (Mln)	212,64 USD		

(31/08/2024)