

TT Emerging Markets Equity Fund Class G USD Accumulation

Categoria Morningstar™

Azionari Paesi Emergenti

Benchmark Morningstar

Morningstar Emerging Markets Target

Market Exposure NR USD

Usato nel Report

Benchmark Dichiarato

MSCI EM NR USD

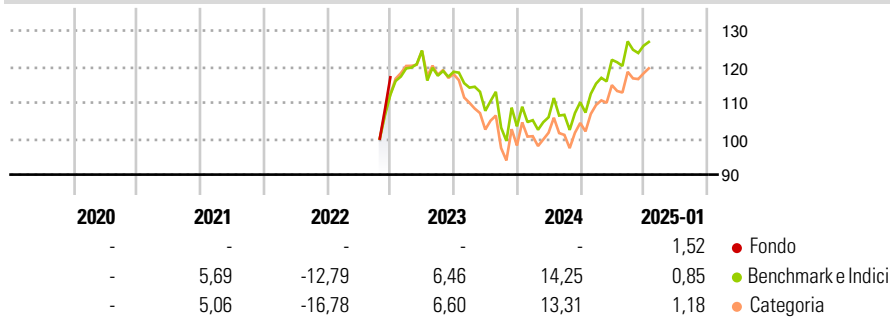
Morningstar Rating™

★★★

Obiettivo d'Investimento Dichiarato

The investment objective of the Fund is to produce long term capital growth.

Rendimenti



Misure di Rischio

3Y Alpha	-0,30	3Y Sharpe Ratio	0,02
3Y Beta	1,06	3Y Std Dev	15,62
3Y R-Squared	88,14	3Y Risk	+Med
3Y Info Ratio	-0,13	5Y Risk	-
3Y Tracking Error	6,64	10Y Risk	-

Basati su Morningstar Emerging Markets Target Market Exposure NR USD (dove applicabile)

Rend. Cumulati %

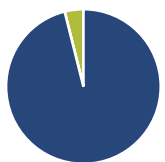
	Fondo	Bmk	Cat
3-Mesi	8,22	1,34	2,26
6-Mesi	12,53	7,87	9,03
1-Anno	29,04	16,27	15,96
3-Anni Ann.ti	1,44	2,66	1,53
5-Anni Ann.ti	-	-	-
10-Anni Ann.ti	-	-	-

Rendimenti aggiornati al 31/01/2025

Rendimenti

Trimestrali %	Q1	Q2	Q3	Q4
2025	-	-	-	-
2024	-	-	-	-
2023	-	-	-	-
2022	-	-	-	-
2021	-	-	-	-

Portafoglio 31/08/2024



Asset Allocation %

Azioni	96,09
Obbligazioni	0,00
Liquidità	3,91
Altro	0,00

Style Box

Azionaria

Capitalizz.	Value	Blend	Growth
Large			
Mid			
Small			

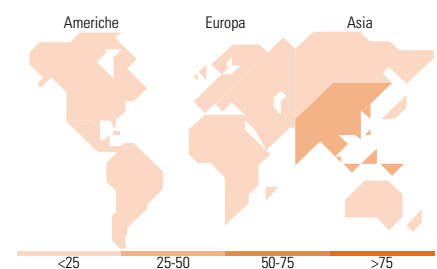
Stile

Mkt Cap %

Giant	50,76
Large	27,58
Medium	18,71
Small	2,95
Micro	0,00

Capitalizzazione media di mercato

Ave Mkt Cap USD	37.960,5
	1



Titoli principali

Nome	Settore	%
Taiwan Semiconductor...		9,53
Samsung Electronics Co Ltd		4,82
YPF SA ADR		4,32
Tencent Holdings Ltd		3,36
Samsung Electronics Co Ltd...		3,16
Grupo Financiero Galicia SA...		3,04
Axis Bank Ltd		2,92
ASE Technology Holding Co Ltd		2,89
Vista Energy SAB de CV ADR		2,89
Capstone Copper Corp		2,66
% Primi 10 Titoli sul Patrimonio		39,60
Numero Complessivo di Titoli Azionari		60
Numero Complessivo di Titoli Obbligazionari		0

Distribuzione Settoriale %

	Fondo
Ciclico	38,84
Materie Prime	6,42
Beni di Consumo Ciclici	3,96
Finanza	26,55
Immobiliare	1,91
Sensibile	54,04
Telecomunicazioni	6,21
Energia	9,74
Beni Industriali	7,15
Tecnologia	30,95
Difensivo	7,12
Beni Difensivi	3,64
Salute	2,62
Servizi di Pubblica Utilità	0,86

Ripartizione Geografica %

	Fondo
America	23,36
Stati Uniti	1,86
Canada	2,77
America Latina e Centrale	18,73
Europa	12,38
Regno Unito	0,00
Europa Occidentale - Euro	2,41
Europa Occidentale - Non Euro	0,00
Europa dell'Est	4,89
Africa	3,17
Medio Oriente	1,91
Asia	64,26
Giappone	0,00
Australasia	0,00
Asia - Paesi Sviluppati	32,76
Asia - Emergente	31,51

Anagrafica

Società di Gestione	TT International Asset Management Ltd	Patrimonio Classe (Mln)	0,10 USD	Investimento Min. Ingresso	10.000 USD
Telefono	-	(31/01/2025)		Investimento Min. Successivo	10.000 USD
Web	-	Domicilio	IRLANDA	T.E.R.	1,03%
Data di Partenza	02/10/2020	Valuta del Fondo	USD	Spese correnti	1,78%
Nome del Gestore	-	UCITS	Si	Commissione di incentivo	-
Data Inizio Gestione	30/03/2011	Inc/Acc	Acc		
NAV (31/01/2025)	USD 11,32	ISIN	IE00BD9X2S20		
Patrimonio Netto (Mln)	180,81 USD				

(31/08/2024)