

TT Emerging Markets Equity Fund Class I EUR Accumulation

Categoria Morningstar™

Azionari Paesi Emergenti

Benchmark Morningstar

Morningstar Emerging Markets Target

Market Exposure NR USD

Usato nel Report

Benchmark Dichiarato

MSCI EM NR USD

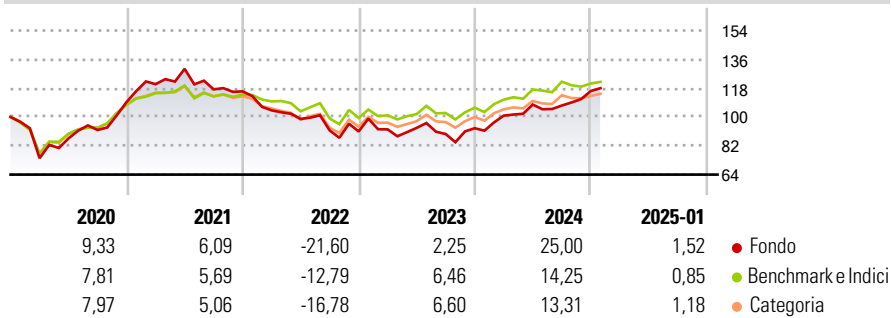
Morningstar Rating™

★★★★

Obiettivo d'Investimento Dichiarato

The investment objective of the Fund is to produce long term capital growth.

Rendimenti



Misure di Rischio

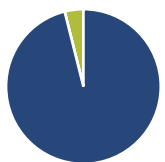
3Y Alpha	-0,21	3Y Sharpe Ratio	0,02
3Y Beta	1,08	3Y Std Dev	15,84
3Y R-Squared	88,39	3Y Risk	+Med
3Y Info Ratio	-0,13	5Y Risk	Alto
3Y Tracking Error	6,70	10Y Risk	Alto

Basati su Morningstar Emerging Markets Target Market Exposure NR USD (dove applicabile)

Rend. Cumulati %	Fondo	Bmk	Cat	Rendimenti Trimestrali %	Q1	Q2	Q3	Q4
3-Mesi	8,22	1,34	2,26	2025	-	-	-	-
6-Mesi	12,53	7,87	9,03	2025	-	-	-	-
1-Anno	29,04	16,27	15,96	2024	8,46	6,86	-0,58	8,48
3-Anni Ann.ti	1,43	2,66	1,53	2023	1,44	1,02	-4,12	4,07
5-Anni Ann.ti	4,00	4,22	3,46	2022	-10,21	-5,16	-7,27	-0,71
10-Anni Ann.ti	6,39	5,03	4,05	2021	10,21	7,94	-9,85	-1,07

Rendimenti aggiornati al 31/01/2025

Portafoglio 31/08/2024



Asset Allocation %	Netta
Azioni	96,09
Obbligazioni	0,00
Liquidità	3,91
Altro	0,00

Style Box

Azionaria

Capitalizza	Large	Mid	Small
Value			
Blend			
Growth			

Value Blend Growth

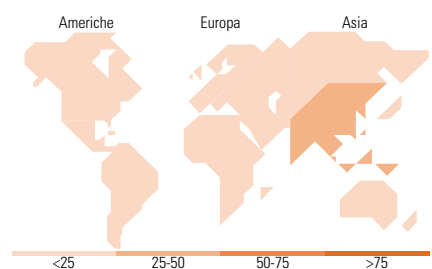
Style

Mkt Cap %

Fondo	Fondo
Giant	50,76
Large	27,58
Medium	18,71
Small	2,95
Micro	0,00

Capitalizzazione media di mercato

Fondo	Fondo
Ave Mkt Cap USD	37.960,5
	1



Titoli principali

Nome	Settore	%
Taiwan Semiconductor...		9,53
Samsung Electronics Co Ltd		4,82
YPF SA ADR		4,32
Tencent Holdings Ltd		3,36
Samsung Electronics Co Ltd...		3,16
Grupo Financiero Galicia SA...		3,04
Axis Bank Ltd		2,92
ASE Technology Holding Co Ltd		2,89
Vista Energy SAB de CV ADR		2,89
Capstone Copper Corp		2,66
% Primi 10 Titoli sul Patrimonio		39,60
Numero Complessivo di Titoli Azionari		60
Numero Complessivo di Titoli Obbligazionari		0

Distribuzione Settoriale %

Fondo	Fondo
Ciclico	38,84
Materie Prime	6,42
Beni di Consumo Ciclici	3,96
Finanza	26,55
Immobiliare	1,91
Sensibile	54,04
Telecomunicazioni	6,21
Energia	9,74
Beni Industriali	7,15
Tecnologia	30,95
Difensivo	7,12
Beni Difensivi	3,64
Salute	2,62
Servizi di Pubblica Utilità	0,86

Ripartizione Geografica %

Fondo	Fondo
America	23,36
Stati Uniti	1,86
Canada	2,77
America Latina e Centrale	18,73
Europa	12,38
Regno Unito	0,00
Europa Occidentale - Euro	2,41
Europa Occidentale - Non Euro	0,00
Europa dell'Est	4,89
Africa	3,17
Medio Oriente	1,91
Asia	64,26
Giappone	0,00
Australasia	0,00
Asia - Paesi Sviluppati	32,76
Asia - Emergente	31,51

Anagrafica

Società di Gestione	TT International Asset Management Ltd	Patrimonio Classe (Mln)	1,83 EUR	Investimento Min. Ingresso	10.000 EUR
Telefono	-	(31/01/2025)		Investimento Min. Successivo	10.000 EUR
Web	-	Domicilio	IRLANDA	T.E.R.	1,01%
Data di Partenza	30/12/2016	Valuta del Fondo	EUR	Spese correnti	1,08%
Nome del Gestore	-	UCITS	Si	Commissione di incentivo	-
Data Inizio Gestione	30/03/2011	Inc/Acc	Acc		
NAV (31/01/2025)	EUR 16,12	ISIN	IE00BD9X2V58		
Patrimonio Netto (Mln)	180,81 USD				

(31/08/2024)