

TT Emerging Markets Unconstrained Fund Class G Shares USD Acc

Categoria Morningstar™

Azionari Paesi Emergenti

Benchmark Morningstar

Morningstar Emerging Markets Target

Market Exposure NR USD

Usato nel Report

Benchmark Dichiarato

MSCI EM NR USD

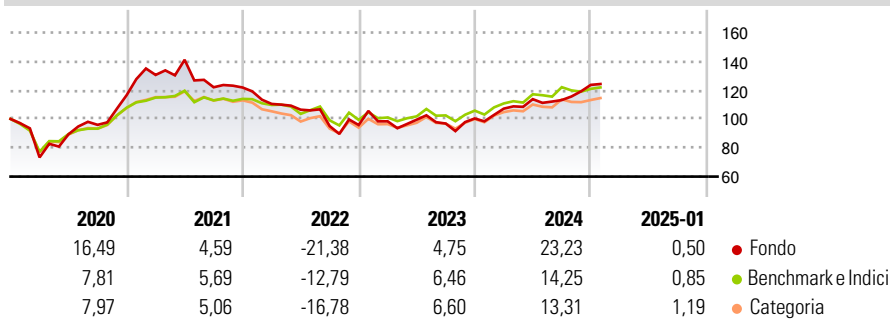
Morningstar Rating™

★★★

Obiettivo d'Investimento Dichiarato

The investment objective of the Fund is to produce long term capital growth.

Rendimenti



Misure di Rischio

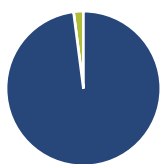
3Y Alpha	-0,21	3Y Sharpe Ratio	0,02
3Y Beta	1,08	3Y Std Dev	15,94
3Y R-Squared	85,90	3Y Risk	Alto
3Y Info Ratio	-0,12	5Y Risk	Alto
3Y Tracking Error	7,42	10Y Risk	-

Basati su Morningstar Emerging Markets Target Market Exposure NR USD (dove applicabile)

Rend. Cumulati %	Fondo	Bmk	Cat	Rendimenti Trimestrali %	Q1	Q2	Q3	Q4
3-Mesi	5,43	1,27	1,48	2025	-	-	-	-
6-Mesi	19,34	10,92	11,95	2025	-	-	-	-
1-Anno	24,54	16,17	15,16	2024	6,80	6,15	-0,56	9,31
3-Anni Ann.ti	2,61	3,27	1,91	2023	2,68	1,17	-2,71	3,64
5-Anni Ann.ti	4,46	4,34	3,43	2022	-9,34	-3,63	-10,71	0,79
10-Anni Ann.ti	-	-	-	2021	12,09	8,03	-13,51	-0,14

Rendimenti aggiornati al 07/02/2025

Portafoglio 30/11/2024



Asset Allocation %	Netta
Azioni	97,95
Obbligazioni	0,00
Liquidità	2,05
Altro	0,00

Style Box

Azionaria

Capitalizz.	Value	Blend	Growth
Large			
Mid			
Small			

Capitalizzazione media di mercato

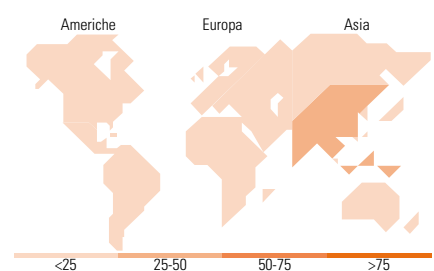
Ave Mkt Cap USD	Fondo
	20.568,39

Mkt Cap %

Fondo	Fondo
Giant	42,16
Large	24,74
Medium	22,92
Small	7,30
Micro	2,88

Capitalizzazione media di mercato

Ave Mkt Cap USD	Fondo
	20.568,39



Titoli principali

Nome	Settore	%
Taiwan Semiconductor...	📱	7,78
Grupo Financiero Galicia SA...	🏦	4,06
Tencent Holdings Ltd	📱	3,22
Tencent Holdings Ltd ADR	📱	3,15
Pampa Energia SA ADR	💡	3,03
Banco Macro SA ADR	🏦	2,97
MercadoLibre Inc	🏪	2,97
Transportadora de Gas del...	🔥	2,89
YPF SA ADR	🔥	2,69
Akbank TAS	🏦	2,64
% Primi 10 Titoli sul Patrimonio		35,40
Numero Complessivo di Titoli Azionari		73
Numero Complessivo di Titoli Obbligazionari		0

Distribuzione Settoriale %

Distribuzione Settoriale %	Fondo
Ciclico	46,37
Materie Prime	4,79
Beni di Consumo Ciclici	16,80
Finanza	21,63
Immobiliare	3,15
Sensibile	43,23
Telecomunicazioni	6,90
Energia	9,88
Beni Industriali	4,46
Tecnologia	21,98
Difensivo	10,41
Beni Difensivi	4,53
Salute	2,30
Servizi di Pubblica Utilità	3,57

Ripartizione Geografica %

Ripartizione Geografica %	Fondo
America	23,76
Stati Uniti	1,17
Canada	1,71
America Latina e Centrale	20,89
Europa	15,04
Regno Unito	2,07
Europa Occidentale - Euro	0,00
Europa Occidentale - Non Euro	0,00
Europa dell'Est	3,46
Africa	5,40
Medio Oriente	4,11
Asia	61,19
Giappone	0,00
Australasia	0,00
Asia - Paesi Sviluppati	22,19
Asia - Emergente	39,00

Anagrafica

Società di Gestione	TT International Asset Management Ltd	Patrimonio Classe (Mln)	5,02 USD	Investimento Min. Ingresso	10.000 USD
Telefono	-	(07/02/2025)		Investimento Min. Successivo	10.000 USD
Web	-	Domicilio	IRLANDA	T.E.R.	1,23%
Data di Partenza	28/09/2017	Valuta del Fondo	USD	Spese correnti	1,21%
Nome del Gestore	-	UCITS	Si	Commissione di incentivo	-
Data Inizio Gestione	26/06/2015	Inc/Acc	Acc		
NAV (07/02/2025)	USD 13,00	ISIN	IE00BD9X2Y89		
Patrimonio Netto (Mln)	812,62 USD				

(30/11/2024)