

# TT Emerging Markets Unconstrained Fund Class I Shares EUR Acc

## Categoria Morningstar™

Azionari Paesi Emergenti

## Benchmark Morningstar

Morningstar Emerging Markets Target

Market Exposure NR USD

Usato nel Report

## Benchmark Dichiarato

MSCI EM NR USD

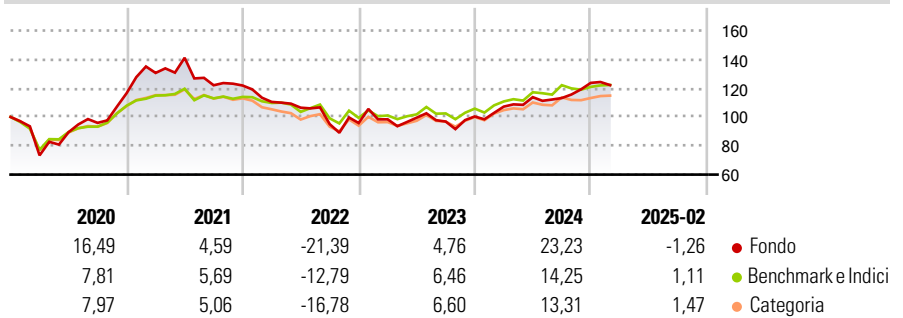
## Morningstar Rating™

★★

### Obiettivo d'Investimento Dichiarato

The investment objective of the Fund is to produce long term capital growth.

### Rendimenti



### Misure di Rischio

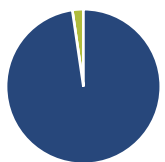
3Y Alpha	-0,07	3Y Sharpe Ratio	0,08
3Y Beta	1,08	3Y Std Dev	15,97
3Y R-Squared	85,73	3Y Risk	Alto
3Y Info Ratio	-0,10	5Y Risk	Alto
3Y Tracking Error	7,54	10Y Risk	-

Basati su Morningstar Emerging Markets Target Market Exposure NR USD (dove applicabile)

Rend. Cumulati %	Fondo	Bmk	Cat	Rendimenti Trimestrali %	Q1	Q2	Q3	Q4
3-Mesi	-8,06	-4,17	-4,77	2025	-	-	-	-
6-Mesi	5,26	5,00	4,45	2025	-	-	-	-
1-Anno	10,43	8,02	6,32	2024	6,80	6,14	-0,55	9,31
3-Anni Ann.ti	2,20	3,07	2,83	2023	2,69	1,17	-2,71	3,65
5-Anni Ann.ti	6,49	6,97	5,87	2022	-9,35	-3,63	-10,71	0,78
10-Anni Ann.ti	-	-	-	2021	12,09	8,03	-13,50	-0,14

Rendimenti aggiornati al 11/03/2025

### Portafoglio 28/02/2025



Asset Allocation %	Netta
● Azioni	97,69
● Obbligazioni	0,00
● Liquidità	2,31
● Altro	0,00

### Style Box

#### Azionaria

Capitalizza	Large	Mid	Small
Value			
Blend			
Growth			

Value Blend Growth

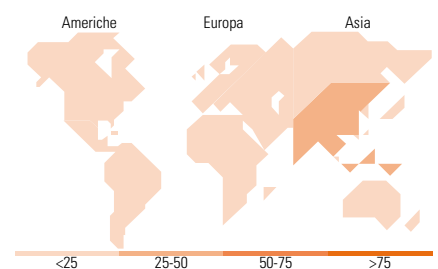
Style

### Mkt Cap %

Fondo	Fondo
Giant	42,06
Large	27,60
Medium	21,59
Small	6,13
Micro	2,62

### Capitalizzazione media di mercato

Fondo	Fondo
Ave Mkt Cap USD	24.487,9
	1



### Titoli principali

Nome	Settore	%
Taiwan Semiconductor...	🏭	8,28
Pampa Energia SA ADR	💡	3,98
Grupo Financiero Galicia SA...	🏠	3,95
Emaar Properties PJSC	🏠	3,87
Tencent Holdings Ltd	📱	3,53
MediaTek Inc	🏭	3,09
Akbank TAS	🏠	3,02
MercadoLibre Inc	🏠	2,98
Contemporary Amperex...	⚙️	2,88
Transportadora de Gas del...	💧	2,76
% Primi 10 Titoli sul Patrimonio		38,33
Numero Complessivo di Titoli Azionari		63
Numero Complessivo di Titoli Obbligazionari		0

### Distribuzione Settoriale %

Fondo	Fondo
<b>Ciclico</b>	<b>47,93</b>
🏭 Materie Prime	2,69
🏠 Beni di Consumo Ciclici	20,65
🏠 Finanza	19,41
🏠 Immobiliare	5,18
<b>Sensibile</b>	<b>41,83</b>
📱 Telecomunicazioni	8,06
💡 Energia	7,50
🏠 Beni Industriali	4,66
📱 Tecnologia	21,61
<b>Difensivo</b>	<b>10,23</b>
🏠 Beni Difensivi	4,89
🏠 Salute	1,26
💡 Servizi di Pubblica Utilità	4,09

### Ripartizione Geografica %

Fondo	Fondo
<b>America</b>	<b>24,13</b>
Stati Uniti	1,01
Canada	3,81
America Latina e Centrale	19,31
<b>Europa</b>	<b>16,00</b>
Regno Unito	1,42
Europa Occidentale - Euro	2,44
Europa Occidentale - Non Euro	0,00
Europa dell'Est	5,70
Africa	1,14
Medio Oriente	5,30
<b>Asia</b>	<b>59,87</b>
Giappone	0,00
Australasia	0,00
Asia - Paesi Sviluppati	21,06
Asia - Emergente	38,80

### Anagrafica

Società di Gestione	TT International Asset Management Ltd	Patrimonio Classe (Mln)	14,31 EUR	Investimento Min. Ingresso	10.000 EUR
Telefono	-	(11/03/2025)		Investimento Min. Successivo	10.000 EUR
Web	-	Domicilio	IRLANDA	T.E.R.	1,23%
Data di Partenza	09/11/2017	Valuta del Fondo	EUR	Spese correnti	1,22%
Nome del Gestore	-	UCITS	Si	Commissione di incentivo	-
Data Inizio Gestione	26/06/2015	Inc/Acc	Acc		
NAV (11/03/2025)	EUR 12,54	ISIN	IE00BD9X3017		
Patrimonio Netto (Mln)	587,47 USD				

(28/02/2025)