

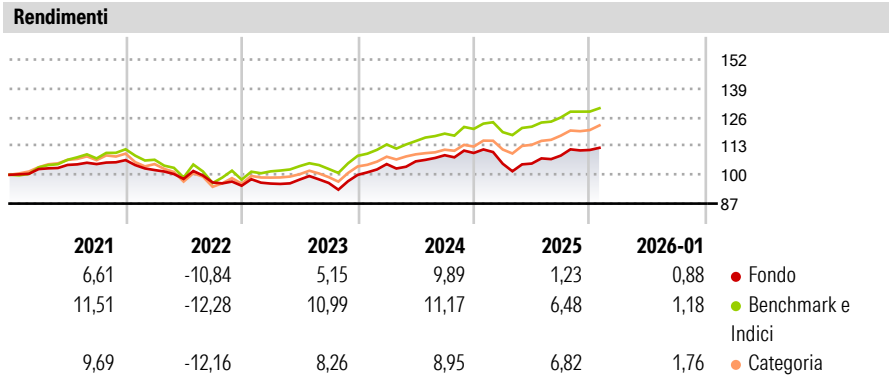
Morgan Stanley Investment Funds - Global Balanced Fund B

<b>Categoria Morningstar™</b>	<b>Benchmark Morningstar</b>	<b>Benchmark Dichiarato</b>	<b>Morningstar Rating™</b>
Bilanciati Flessibili EUR - Globali	Morningstar Euro Moderate Global Target	Not Benchmarked	★★
	Allocation NR EUR		
	Usato nel Report		

**Obiettivo d'Investimento Dichiarato**

The Fund's investment objective is to increase the value of your investment through a combination of income and growth of capital (total return) with comparatively moderate volatility. The fund invests, directly or indirectly, at least 70% of total net assets in a range of asset classes, such as equities, bonds, real estate, commodities and cash equivalents, anywhere in the world, including emerging markets.

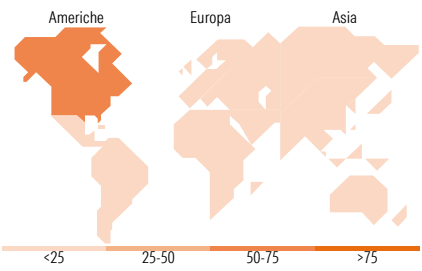
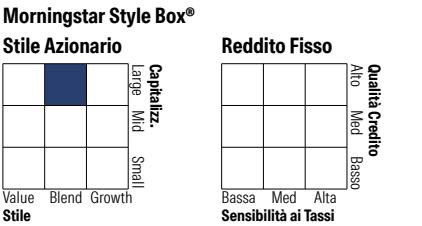

Misure di Rischio			
3Y Alpha	-4,62	3Y Sharpe Ratio	0,26
3Y Beta	1,16	3Y Std Dev	6,79
3Y R-Squared	90,37	3Y Risk	Med
3Y Info Ratio	-1,77	5Y Risk	-Med
3Y Tracking Error	2,28	10Y Risk	-
Basati su Morningstar Euro Moderate Global Target Allocation NR EUR (dove applicabile)			



Rend. Cumulati %	Fondo	Bmk	Cat	Rendimenti Trimestrali %	Q1	Q2	Q3	Q4
3-Mesi	2,06	2,10	3,52	2026	-	-	-	-
6-Mesi	5,96	6,24	8,10	2025	-4,42	0,08	3,42	2,33
1-Anno	1,83	6,02	6,60	2024	4,86	1,17	2,62	0,94
3-Anni Ann.ti	4,84	8,83	7,92	2023	1,03	1,87	-1,54	3,77
5-Anni Ann.ti	1,99	5,09	4,18	2022	-4,21	-3,92	-1,62	-1,52
10-Anni Ann.ti	-	-	-					

Rendimenti aggiornati al 11/02/2026

Portafoglio 31/12/2025



Titoli principali		
Nome	Settore	%
MS INV Global Asset Backed...	—	7,57
United States Treasury Notes...	—	4,98
NVIDIA Corp	📄	3,20
United States Treasury Bonds...	—	2,91
Apple Inc	📄	2,51
Microsoft Corp	📄	2,25
Alphabet Inc Class A	📄	2,11
France (Republic Of) 5.5%	—	1,57
MS INV Emerging Markets Lcl...	—	1,53
Amazon.com Inc	📄	1,53
% Primi 10 Titoli sul Patrimonio		30,17
Numero Complessivo di Titoli Azionari		830
Numero Complessivo di Titoli Obbligazionari		340

Distribuzione Settoriale %		Fondo
🔄 Ciclico		33,53
📉 Sensibile		51,74
🛡 Difensivo		14,73
Fixed Income Sector Weightings %		Fondo
🏛 Governativo		59,94
⚙ Societario		20,12
🏠 Cartolarizzazioni		15,70
👤 Enti Locali		0,00
🏦 Liquidità ed equivalenti		3,64
📄 Derivati		0,60

Ripartizione Geografica %		Fondo
<b>America</b>		<b>69,71</b>
Stati Uniti		68,79
Canada		0,02
America Latina e Centrale		0,91
<b>Europa</b>		<b>16,15</b>
Regno Unito		1,11
Europa Occidentale - Euro		11,51
Europa Occidentale - Non Euro		2,61
Europa dell'Est		0,30
Africa		0,45
Medio Oriente		0,17
<b>Asia</b>		<b>14,14</b>
Giappone		4,87
Australasia		0,29
Asia - Paesi Sviluppati		3,97
Asia - Emergente		5,01

Anagrafica

Società di Gestione	MSIM Fund Management (Ireland) Limited	Patrimonio Classe (Mln)	5,99 EUR	Investimento Min. Ingresso	-
Telefono	-	Domicilio	LUSSEMBURGO	Investimento Min. Successivo	-
Web	www.morganstanley.com/im	Valuta del Fondo	EUR	T.E.R.	2,74%
Data di Partenza	16/08/2016	UCITS	Si	Spese correnti	2,77%
Nome del Gestore	-	Inc/Acc	Acc	Commissione di incentivo	-
Data Inizio Gestione	16/08/2016	ISIN	LU1439782811		
NAV (11/02/2026)	EUR 27,75				

# Morgan Stanley Investment Funds - Global Balanced Fund B

Patrimonio Netto (Mln)	478,21 EUR
(31/12/2025)	