

# PrivilEdge - Fidelity Technology Syst. Hdg (EUR) RA

## Categoria Morningstar™

Azionari Altri Settori

## Benchmark Morningstar

Not Categorized  
Usato nel Report

## Benchmark Dichiarato

MSCI ACWI/Information Technology NR  
USD

## Morningstar Rating™

Senza rating

### Obiettivo d'Investimento Dichiarato

The Sub-Fund is actively managed in reference to a benchmark. The MSCI AC Information Technology USD (the "Benchmark") is used for performance comparison and for internal risk monitoring purposes only, without implying any particular constraints to the Sub-Fund's investments. The Sub-Fund's securities will generally be similar to those of the Benchmark but the security weightings are expected to differ materially. The Investment Manager may also select securities not included in the Benchmark in order to take advantage of investment opportunities. The Sub-Fund aims to provide long-term capital growth with an expected low level of income.

### Misure di Rischio

3Y Alpha	-	3Y Sharpe Ratio	0,22
3Y Beta	-	3Y Std Dev	21,02
3Y R-Squared	-	3Y Risk	-
3Y Info Ratio	-	5Y Risk	-
3Y Tracking Error	-	10Y Risk	-

### Rendimenti



### Rend. Cumulati %

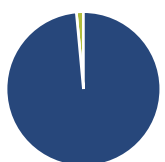
Periodo	Rend. Cumulati %
3-Mesi	5,08
6-Mesi	8,06
1-Anno	25,13
3-Anni Ann.ti	4,45
5-Anni Ann.ti	17,35
10-Anni Ann.ti	-

Rendimenti aggiornati al 29/08/2024

### Rendimenti

Periodo	Q1	Q2	Q3	Q4
2025	-	-	-	-
2024	5,59	4,26	-	-
2023	17,59	4,93	-3,57	15,77
2022	-7,27	-19,18	-6,96	5,02
2021	9,06	5,94	-1,94	5,02

### Portafoglio 31/12/2024

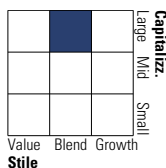


### Asset Allocation %

Categoria	Netta
Azioni	98,53
Obbligazioni	0,00
Liquidità	1,47
Altro	0,00

### Style Box

#### Azionaria

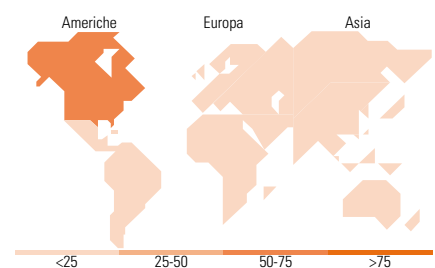


### Mkt Cap %

Stile	Fondo
Giant	37,36
Large	28,84
Medium	26,30
Small	6,29
Micro	1,21

### Capitalizzazione media di mercato

Stile	Fondo
Ave Mkt Cap USD	94.429,4



### Titoli principali

Nome	Settore	%
Taiwan Semiconductor...		7,35
Microsoft Corp		6,33
Apple Inc		4,87
Alphabet Inc Class C		3,71
Amazon.com Inc		3,57
Telefonaktiebolaget L M...		3,41
Workday Inc Class A		2,60
Alibaba Group Holding Ltd ADR		2,38
Cisco Systems Inc		2,22
Texas Instruments Inc		2,21
% Primi 10 Titoli sul Patrimonio		38,65
Numero Complessivo di Titoli Azionari		99
Numero Complessivo di Titoli Obbligazionari		0

### Distribuzione Settoriale %

Settore	Fondo
<b>Ciclico</b>	<b>15,34</b>
Materie Prime	-
Beni di Consumo Ciclici	10,98
Finanza	2,18
Immobiliare	2,18
<b>Sensibile</b>	<b>84,58</b>
Telecomunicazioni	11,53
Energia	1,72
Beni Industriali	4,27
Tecnologia	67,06
<b>Difensivo</b>	<b>0,09</b>
Beni Difensivi	0,09
Salute	-
Servizi di Pubblica Utilità	-

### Ripartizione Geografica %

Regione	Fondo
<b>America</b>	<b>58,53</b>
Stati Uniti	58,53
Canada	0,00
America Latina e Centrale	0,00
<b>Europa</b>	<b>16,69</b>
Regno Unito	3,40
Europa Occidentale - Euro	7,89
Europa Occidentale - Non Euro	4,88
Europa dell'Est	0,00
Africa	0,00
Medio Oriente	0,52
<b>Asia</b>	<b>24,78</b>
Giappone	3,23
Australasia	0,00
Asia - Paesi Sviluppati	12,41
Asia - Emergente	9,15

### Anagrafica

Società di Gestione	FIL Pensions Management	Patrimonio Classe (Mln)	0,01 EUR	Investimento Min. Ingresso	1.000 EUR
Telefono	0800 368 1732	(29/08/2024)		Investimento Min. Successivo	-
Web	https://professionals.fidelity.co.uk	Domicilio	LUSSEMBURGO	T.E.R.	-
	/	Valuta del Fondo	EUR	Spese correnti	2,85%
Data di Partenza	01/07/2016	UCITS	Si	Commissione di incentivo	-
Nome del Gestore	-	Inc/Acc	Acc		
Data Inizio Gestione	01/01/1900	ISIN	LU1390459557		

# PrivilEdge - Fidelity Technology Syst. Hdg (EUR) RA

---

NAV (29/08/2024)	EUR 46,08
Patrimonio Netto (Mln)	708,88 USD

(31/12/2024)