

TT Asia-Pacific Equity Fund Class D2 Shares EUR

Categoria Morningstar™

Azionari Asia-Pacifico ex Giappone

Benchmark Morningstar

Morningstar Asia Pacific ex-Japan Target

Market Exposure NR USD

Usato nel Report

Benchmark Dichiarato

MSCI AC Asia Pac Ex JPN NR USD

Morningstar Rating™

★★

Obiettivo d'Investimento Dichiarato

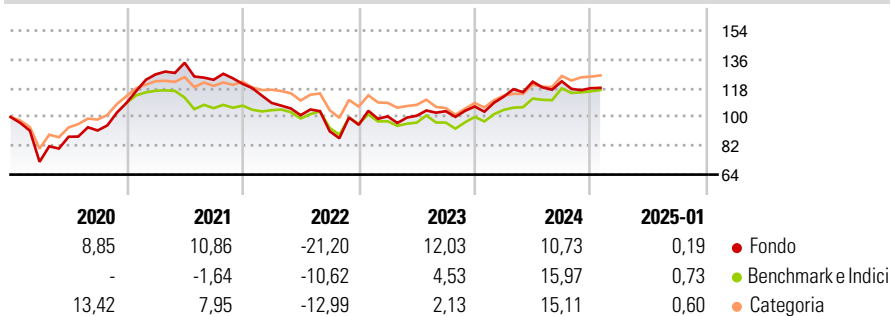
La politica di investimento del Fondo è di ottenere rendimenti assoluti generando una crescita del capitale nel lungo periodo. Il Fondo investe in un portafoglio diversificato composto principalmente da azioni e altri strumenti finanziari legati ad azioni (ad esempio, depository receipts, American depository receipts, global depository receipts, strumenti finanziari partecipativi indicizzati e non o altri strumenti finanziari il cui sottostante sia costituito da azioni (ossia strumenti finanziari legati alle azioni e obbligazioni convertibili)) che siano negoziati, ovvero il cui strumento finanziario sottostante sia negoziato, nella regione Asia-Pacifico (fatta eccezione per il Giappone) e che la Società di Gestione ritenga abbiano solide...

Misure di Rischio

3Y Alpha	-3,10	3Y Sharpe Ratio	-0,06
3Y Beta	1,08	3Y Std Dev	16,74
3Y R-Squared	91,22	3Y Risk	Alto
3Y Info Ratio	-0,59	5Y Risk	Alto
3Y Tracking Error	6,23	10Y Risk	-

Basati su Morningstar Asia Pacific ex-Japan Target Market Exposure NR USD (dove applicabile)

Rendimenti



Rend. Cumulati %

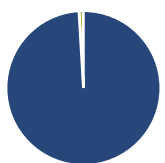
	Fondo	Bmk	Cat
3-Mesi	0,54	0,81	1,75
6-Mesi	-0,25	8,32	8,73
1-Anno	14,42	17,99	17,09
3-Anni Ann.ti	0,05	3,76	2,59
5-Anni Ann.ti	4,18	4,25	5,46
10-Anni Ann.ti	-	-	-

Rendimenti aggiornati al 31/01/2025

Rendimenti

	Q1	Q2	Q3	Q4
2025	-	-	-	-
2024	5,80	8,28	0,19	-3,53
2023	5,57	0,38	2,81	2,82
2022	-9,87	-7,06	-9,91	4,42
2021	16,30	5,75	-7,96	-2,07

Portafoglio 31/08/2024



Asset Allocation %

Azioni	99,06
Obbligazioni	0,00
Liquidità	0,94
Altro	0,00

Style Box

Azionaria

Value	Blend	Growth
Small	Mid	Large

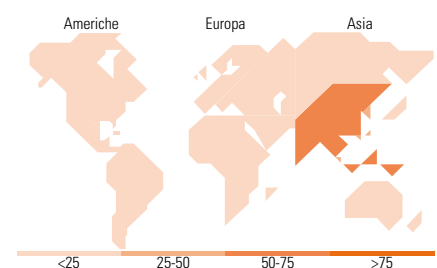
Stile

Mkt Cap %

Giant	35,86
Large	22,88
Medium	23,37
Small	15,58
Micro	2,31

Capitalizzazione media di mercato

Ave Mkt Cap USD	13.417,36
-----------------	-----------



Titoli principali

Nome	Settore	%
Taiwan Semiconductor...	📱	9,41
Tencent Holdings Ltd	📱	6,59
Samsung Electronics Co Ltd...	📱	4,18
SK Square	📱	3,19
Samsung Electronics Co Ltd	📱	2,77
Axis Bank Ltd	🏦	2,67
Hansol Chemical Co Ltd	🏭	2,53
SAMHI Hotels Ltd	🏨	2,43
Asia Commercial Joint Stock...	🏭	2,42
Alibaba Group Holding Ltd ADR	📱	2,33
% Primi 10 Titoli sul Patrimonio		38,51
Numero Complessivo di Titoli Azionari		60
Numero Complessivo di Titoli Obbligazionari		0

Distribuzione Settoriale %

	Fondo
Ciclico	50,92
Materie Prime	7,58
Beni di Consumo Ciclici	19,67
Finanza	19,83
Immobiliare	3,85
Sensibile	43,40
Telecomunicazioni	10,69
Energia	1,70
Beni Industriali	3,15
Tecnologia	27,85
Difensivo	5,68
Beni Difensivi	2,31
Salute	3,36
Servizi di Pubblica Utilità	-

Ripartizione Geografica %

	Fondo
America	7,22
Stati Uniti	3,45
Canada	3,77
America Latina e Centrale	0,00
Europa	1,24
Regno Unito	1,24
Europa Occidentale - Euro	0,00
Europa Occidentale - Non Euro	0,00
Europa dell'Est	0,00
Africa	0,00
Medio Oriente	0,00
Asia	91,53
Giappone	0,00
Australasia	4,03
Asia - Paesi Sviluppati	33,65
Asia - Emergente	53,85

Anagrafica

Società di Gestione	TT International Asset Management Ltd	Patrimonio Classe (Mln)	0,02 EUR	Investimento Min. Ingresso	-
Telefono	-	(31/01/2025)		Investimento Min. Successivo	-
Web	-	Domicilio	IRLANDA	T.E.R.	1,74%
Data di Partenza	19/06/2018	Valuta del Fondo	EUR	Spese correnti	1,75%
Nome del Gestore	-	UCITS	Si	Commissione di incentivo	-
		Inc/Acc	Acc		

TT Asia-Pacific Equity Fund Class D2 Shares EUR

Data Inizio Gestione	01/07/2014	ISIN	IE00B61NWC57
NAV (31/01/2025)	EUR 12,34		
Patrimonio Netto (Mln)	212,64 USD		

(31/08/2024)