

TT Emerging Markets Equity Fund Class B1 USD Income

Categoria Morningstar™

Azionari Paesi Emergenti

Benchmark Morningstar

Morningstar Emerging Markets Target

Market Exposure NR USD

Usato nel Report

Benchmark Dichiarato

MSCI EM NR USD

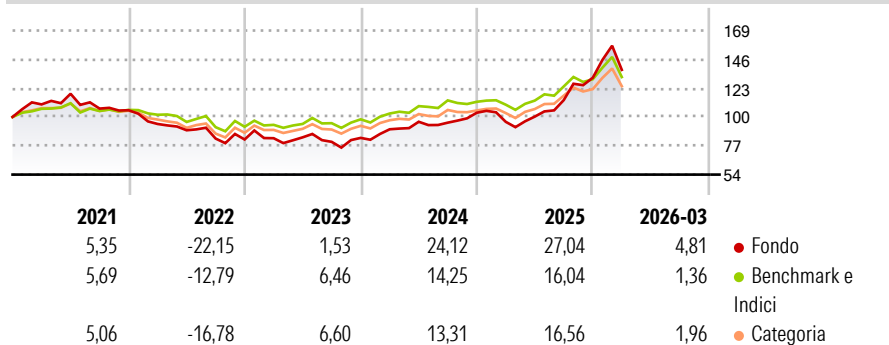
Morningstar Rating™

★★★★

Obiettivo d'Investimento Dichiarato

The investment objective of the Fund is to produce long term capital growth.

Rendimenti



Misure di Rischio

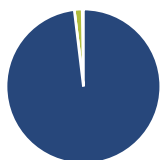
3Y Alpha	4,90	3Y Sharpe Ratio	0,88
3Y Beta	1,12	3Y Std Dev	17,60
3Y R-Squared	84,40	3Y Risk	Alto
3Y Info Ratio	0,84	5Y Risk	Alto
3Y Tracking Error	7,58	10Y Risk	-

Basati su Morningstar Emerging Markets Target Market Exposure NR USD (dove applicabile)

Rend. Cumulati %	Fondo	Bnk	Cat	Rendimenti Trimestrali %	Q1	Q2	Q3	Q4
3-Mesi	10,27	6,38	6,62	2026	4,81	-	-	-
6-Mesi	26,85	12,35	13,62	2025	-6,99	4,30	13,19	15,71
1-Anno	74,69	40,23	41,55	2024	8,28	6,66	-0,75	8,28
3-Anni Ann.ti	26,58	17,52	16,91	2023	1,26	0,84	-4,29	3,90
5-Anni Ann.ti	7,30	6,79	5,58	2022	-10,37	-5,33	-7,44	-0,88
10-Anni Ann.ti	-	-	-					

Rendimenti aggiornati al 30/04/2026

Portafoglio 28/02/2026



Asset Allocation %

- Azioni
- Obbligazioni
- Liquidità
- Altro

Netta

98,10
0,00
1,65
0,25

Style Box Azionaria

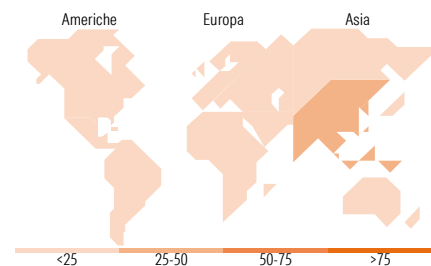


Mkt Cap %

Fondo
Giant 52,11
Large 28,90
Medium 18,28
Small 0,71
Micro 0,00

Capitalizzazione media di mercato

Fondo
Ave Mkt Cap EUR 53.301,35



Titoli principali

Nome	Settore	%
Taiwan Semiconductor...	Microelettronica	9,58
Samsung Electronics Co Ltd	Informatica	7,95
SK Square	Informatica	3,72
Zijin Mining Group Co Ltd...	Miniere	3,08
Alibaba Group Holding Ltd ADR	Informatica	2,98
ASE Technology Holding Co Ltd	Microelettronica	2,93
Aris Mining Corp	Miniere	2,62
Endeavour Mining PLC	Miniere	2,57
Eldorado Gold Corp	Miniere	2,52
Samsung Electro-Mechanics Co...	Microelettronica	2,45
% Primi 10 Titoli sul Patrimonio		40,41
Numero Complessivo di Titoli Azionari		61
Numero Complessivo di Titoli Obbligazionari		0

Distribuzione Settoriale %

	Fondo
Ciclico	40,19
Materie Prime	16,14
Beni di Consumo Ciclici	6,33
Finanza	16,74
Immobiliare	0,99
Sensibile	57,01
Telecomunicazioni	4,56
Energia	1,08
Beni Industriali	10,35
Tecnologia	41,02
Difensivo	2,80
Beni Difensivi	-
Salute	1,79
Servizi di Pubblica Utilità	1,01

Ripartizione Geografica %

	Fondo
America	19,55
Stati Uniti	0,00
Canada	7,23
America Latina e Centrale	12,32
Europa	9,64
Regno Unito	4,02
Europa Occidentale - Euro	1,64
Europa Occidentale - Non Euro	0,00
Europa dell'Est	1,99
Africa	1,98
Medio Oriente	0,00
Asia	70,81
Giappone	0,00
Australasia	0,00
Asia - Paesi Sviluppati	44,53
Asia - Emergente	26,28

Anagrafica

Società di Gestione	TT International Asset Management Ltd	Patrimonio Classe (Mln)	0,15 USD	Investimento Min. Ingresso	10.000 USD
Telefono	-	(30/04/2026)		Investimento Min. Successivo	10.000 USD
Web	-	Domicilio	IRLANDA	T.E.R.	1,03%
Data di Partenza	30/05/2017	Valuta del Fondo	USD	Spese correnti	1,70%
Nome del Gestore	-	UCITS	Si	Commissione di incentivo	-
Data Inizio Gestione	30/03/2011	Inc/Acc	Inc		
NAV (30/04/2026)	USD 21,68	ISIN	IE00B4L57Z51		

TT Emerging Markets Equity Fund Class B1 USD Income

Patrimonio Netto (Mln)

202,94 EUR

(28/02/2026)