

TT Emerging Markets Equity Fund Class E2 GBP Accumulation

Categoria Morningstar™

Azionari Paesi Emergenti

Benchmark Morningstar

Morningstar Emerging Markets Target

Market Exposure NR USD

Usato nel Report

Benchmark Dichiarato

MSCI EM NR USD

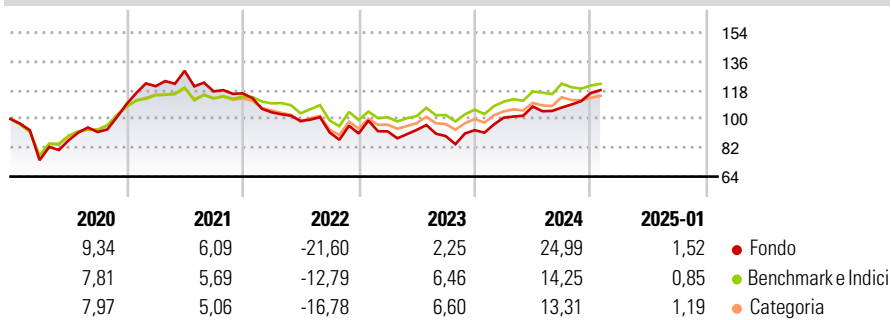
Morningstar Rating™

★★★

Obiettivo d'Investimento Dichiarato

The investment objective of the Fund is to produce long term capital growth.

Rendimenti



Misure di Rischio

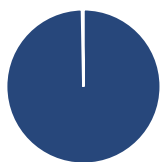
3Y Alpha	-0,21	3Y Sharpe Ratio	0,02
3Y Beta	1,08	3Y Std Dev	15,84
3Y R-Squared	88,40	3Y Risk	+Med
3Y Info Ratio	-0,13	5Y Risk	Alto
3Y Tracking Error	6,70	10Y Risk	-

Basati su Morningstar Emerging Markets Target Market Exposure NR USD (dove applicabile)

Rend. Cumulati %	Fondo	Bmk	Cat	Rendimenti Trimestrali %	Q1	Q2	Q3	Q4
3-Mesi	5,96	1,27	1,48	2025	-	-	-	-
6-Mesi	20,33	10,92	11,95	2025	-	-	-	-
1-Anno	26,86	16,17	15,16	2024	8,46	6,86	-0,57	8,47
3-Anni Ann.ti	2,56	3,27	1,91	2023	1,44	1,00	-4,12	4,08
5-Anni Ann.ti	3,37	4,34	3,43	2022	-10,21	-5,16	-7,28	-0,70
10-Anni Ann.ti	-	-	-	2021	10,20	7,94	-9,85	-1,07

Rendimenti aggiornati al 07/02/2025

Portafoglio 30/11/2024



Asset Allocation %	Netta
Azioni	99,71
Obbligazioni	0,00
Liquidità	0,29
Altro	0,00

Style Box

Azionaria



Value Blend Growth

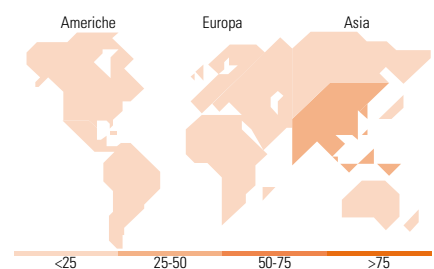
Style

Mkt Cap %

Mkt Cap %	Fondo
Giant	49,13
Large	28,60
Medium	19,34
Small	2,93
Micro	0,00

Capitalizzazione media di mercato

Ave Mkt Cap USD	Fondo
	30.461,53



Titoli principali

Nome	Settore	%
Taiwan Semiconductor...	🏭	7,85
Grupo Financiero Galicia SA...	🏦	4,24
Tencent Holdings Ltd	📱	3,28
MercadoLibre Inc	🛒	3,07
Banco Macro SA ADR	🏦	2,93
Pampa Energia SA ADR	⚡	2,82
Akbank TAS	🏦	2,76
YPF SA ADR	⚡	2,74
Quanta Computer Inc	📱	2,73
Anglogold Ashanti PLC	🏭	2,64
% Primi 10 Titoli sul Patrimonio		35,06
Numero Complessivo di Titoli Azionari		69
Numero Complessivo di Titoli Obbligazionari		0

Distribuzione Settoriale %

Distribuzione Settoriale %	Fondo
Ciclico	47,08
Materie Prime	5,44
Beni di Consumo Ciclici	13,28
Finanza	24,69
Immobiliare	3,66
Sensibile	42,15
Telecomunicazioni	6,87
Energia	4,48
Beni Industriali	4,43
Tecnologia	26,37
Difensivo	10,77
Beni Difensivi	5,55
Salute	1,62
Servizi di Pubblica Utilità	3,61

Ripartizione Geografica %

Ripartizione Geografica %	Fondo
America	21,34
Stati Uniti	1,32
Canada	1,22
America Latina e Centrale	18,79
Europa	15,49
Regno Unito	0,00
Europa Occidentale - Euro	2,36
Europa Occidentale - Non Euro	0,00
Europa dell'Est	4,65
Africa	4,31
Medio Oriente	4,16
Asia	63,17
Giappone	0,00
Australasia	0,00
Asia - Paesi Sviluppati	27,00
Asia - Emergente	36,18

Anagrafica

Società di Gestione	TT International Asset Management Ltd	Patrimonio Classe (Mln)	0,42 GBP	Investimento Min. Ingresso	-
Telefono	-	(07/02/2025)	-	Investimento Min. Successivo	-
Web	-	Domicilio	IRLANDA	T.E.R.	1,03%
Data di Partenza	08/05/2018	Valuta del Fondo	GBP	Spese correnti	1,08%
Nome del Gestore	-	UCITS	Si	Commissione di incentivo	-
Data Inizio Gestione	30/03/2011	Inc/Acc	Acc		
NAV (07/02/2025)	GBP 12,47	ISIN	IE00B41BTM42		
Patrimonio Netto (Mln)	201,46 USD				

(30/11/2024)

© 2025 Morningstar Italia. Tutti i diritti sono riservati. Le informazioni qui contenute: (1) sono proprietà di Morningstar, (2) non possono essere copiate, (3) non costituiscono consiglio di investimento; (4) sono fornite con scopi informativi; (5) sono ritenute attendibili da Morningstar che, pertanto, ne garantisce il maggior grado di accuratezza e completezza possibile, fatto salvo il caso in cui queste Le siano state fornite in modo errato e/o non completo dalle relative società prodotte; (6) sono estratte dai dati del fondo disponibili e riferiti a date temporali diverse. Morningstar non è responsabile per qualunque danno o perdita derivante da qualunque uso delle informazioni e chi visiona tali informazioni sarà responsabile dell'uso che andrà a farne. Non vi è naturalmente garanzia alcuna che i risultati del passato trovino un riscontro nel futuro.