

# TT Emerging Markets Unconstrained FundClass B2 Shares USD Accumulation

**Categoria Morningstar™**

Azionari Paesi Emergenti

**Benchmark Morningstar**

Morningstar Emerging Markets Target

Market Exposure NR USD

Usato nel Report

**Benchmark Dichiarato**

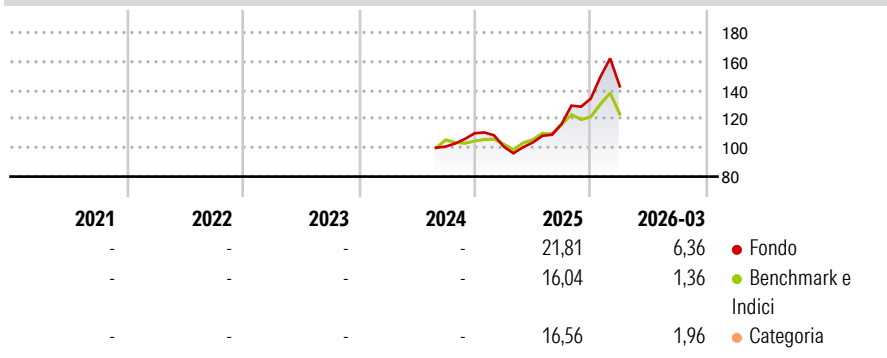
MSCI EM NR USD

**Morningstar Rating™**

Senza rating

**Obiettivo d'Investimento Dichiarato**

The investment objective of the Fund is to produce long term capital growth.

**Rendimenti**

**Misure di Rischio**

3Y Alpha	-	3Y Sharpe Ratio	-
3Y Beta	-	3Y Std Dev	-
3Y R-Squared	-	3Y Risk	-
3Y Info Ratio	-	5Y Risk	-
3Y Tracking Error	-	10Y Risk	-

Basati su Morningstar Emerging Markets Target Market Exposure NR USD (dove applicabile)

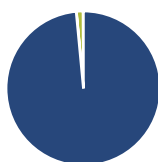
**Rend. Cumulati %**

	Fondo	Bmk	Cat
3-Mesi	11,80	6,38	6,62
6-Mesi	29,15	12,35	13,62
1-Anno	73,55	40,23	41,55
3-Anni Ann.ti	-	-	-
5-Anni Ann.ti	-	-	-
10-Anni Ann.ti	-	-	-

Rendimenti aggiornati al 30/04/2026

**Rendimenti Trimestrali %**

	Q1	Q2	Q3	Q4
2026	6,36	-	-	-
2025	-8,43	2,78	12,57	14,96
2024	-	-	-	9,18
2023	-	-	-	-
2022	-	-	-	-

**Portafoglio 28/02/2026**

**Asset Allocation %**

Azioni	98,50
Obbligazioni	0,05
Liquidità	1,37
Altro	0,08

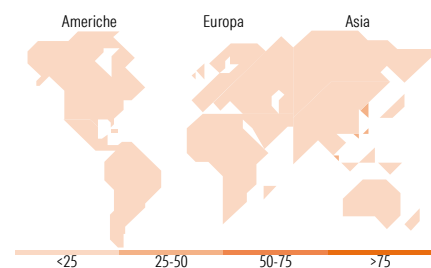
**Style Box Azionaria**

**Mkt Cap %**

Fondo	Value	Blend	Growth
Giant	48,47		
Large	22,85		
Medium	19,87		
Small	7,12		
Micro	1,69		

**Capitalizzazione media di mercato**

Fondo	Ave Mkt Cap USD
	43.137,29


**Titoli principali**

Nome	Settore	%
Taiwan Semiconductor...	Microelettronica	9,65
Samsung Electronics Co Ltd	Microelettronica	7,75
Alibaba Group Holding Ltd ADR	Informatica	3,71
SK Square	Microelettronica	3,49
Zijin Mining Group Co Ltd...	Miniere	2,88
Eldorado Gold Corp	Miniere	2,48
Delta Electronics Inc	Microelettronica	2,42
Samsung Electro-Mechanics Co...	Microelettronica	2,38
Accton Technology Corp	Informatica	2,20
Banco BTG Pactual S.A. Units...	Banca	2,00
% Primi 10 Titoli sul Patrimonio		38,95
Numero Complessivo di Titoli Azionari		79
Numero Complessivo di Titoli Obbligazionari		1

**Distribuzione Settoriale %**

Fondo	%
<b>Ciclico</b>	<b>43,79</b>
Materie Prime	20,99
Beni di Consumo Ciclici	6,36
Finanza	15,64
Immobiliare	0,80
<b>Sensibile</b>	<b>54,54</b>
Telecomunicazioni	3,57
Energia	3,24
Beni Industriali	8,51
Tecnologia	39,22
<b>Difensivo</b>	<b>1,67</b>
Beni Difensivi	-
Salute	1,35
Servizi di Pubblica Utilità	0,31

**Ripartizione Geografica %**

Fondo	%
<b>America</b>	<b>24,98</b>
Stati Uniti	0,00
Canada	12,17
America Latina e Centrale	12,80
<b>Europa</b>	<b>9,39</b>
Regno Unito	2,31
Europa Occidentale - Euro	1,32
Europa Occidentale - Non Euro	0,00
Europa dell'Est	1,71
Africa	4,05
Medio Oriente	0,00
<b>Asia</b>	<b>65,63</b>
Giappone	0,00
Australasia	0,53
Asia - Paesi Sviluppati	41,49
Asia - Emergente	23,62

**Anagrafica**

Società di Gestione	TT International Asset Management Ltd	Patrimonio Classe (Mln)	4,92 USD	Investimento Min. Ingresso	10.000 USD
Telefono	-	(30/04/2026)		Investimento Min. Successivo	10.000 USD
Web	-	Domicilio	IRLANDA	T.E.R.	-
Data di Partenza	21/08/2024	Valuta del Fondo	USD	Spese correnti	1,72%
Nome del Gestore	-	UCITS	Si	Commissione di incentivo	-
Data Inizio Gestione	26/06/2015	Inc/Acc	Acc		
NAV (30/04/2026)	USD 17,66	ISIN	IE00BW9HG632		

# TT Emerging Markets Unconstrained FundClass B2 Shares USD Accumulation

Patrimonio Netto (Mln) 966,59 USD

(28/02/2026)