

# Man Funds plc - Man Systematic Emerging Markets Equity D USD

## Categoria Morningstar™

Azionari Paesi Emergenti

## Benchmark Morningstar

Morningstar Emerging Markets Target

Market Exposure NR USD

Usato nel Report

## Benchmark Dichiarato

MSCI EM NR USD

## Morningstar Rating™

★★★★

### Obiettivo d'Investimento Dichiarato

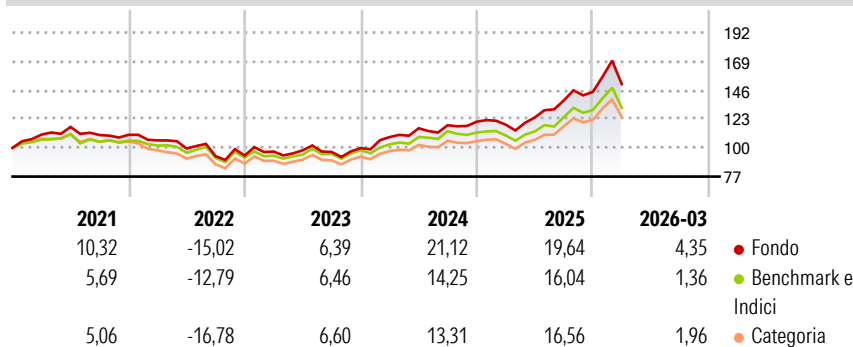
The Portfolio's objective is to earn a return on investment greater than the returns available from investments in the MSCI Emerging Markets Index. The Portfolio will seek to achieve its objective by using Numeric's proprietary quantitative models to select securities for purchase or sale in order to allocate all or substantially all of its assets in accordance with the Portfolio's strategy. The strategy involves taking long positions in relation to issuers primarily in emerging markets throughout the world, that represent, in the judgment of Numeric, an opportunity for short-term investment gains.

### Misure di Rischio

3Y Alpha	3,24	3Y Sharpe Ratio	0,90
3Y Beta	1,02	3Y Std Dev	14,32
3Y R-Squared	96,26	3Y Risk	+Med
3Y Info Ratio	1,24	5Y Risk	+Med
3Y Tracking Error	3,11	10Y Risk	-

Basati su Morningstar Emerging Markets Target Market Exposure NR USD (dove applicabile)

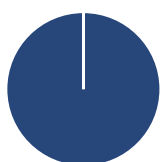
### Rendimenti



Rend. Cumulati %	Fondo	Bmk	Cat	Rendimenti Trimestrali %	Q1	Q2	Q3	Q4
3-Mesi	10,21	6,38	6,62	2026	4,35	-	-	-
6-Mesi	18,31	12,35	13,62	2025	-1,96	4,80	10,96	4,94
1-Anno	51,58	40,23	41,55	2024	8,84	6,47	2,12	2,35
3-Anni Ann.ti	22,48	17,52	16,91	2023	3,45	0,99	-1,31	3,19
5-Anni Ann.ti	9,00	6,79	5,58	2022	-4,00	-6,11	-6,22	0,54
10-Anni Ann.ti	-	-	-					

Rendimenti aggiornati al 30/04/2026

### Portafoglio 28/02/2026



Asset Allocation %	Netta
● Azioni	100,00
● Obbligazioni	0,00
● Liquidità	0,00
● Altro	0,00

### Style Box Azionaria

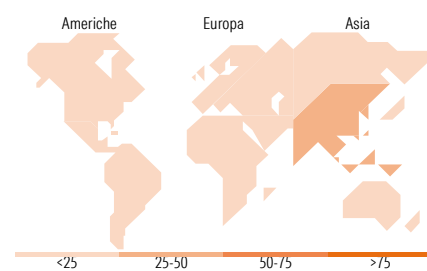


### Mkt Cap %

Fondo	Value	Blend	Growth
Giant	52,80		
Large	31,38		
Medium	13,71		
Small	2,00		
Micro	0,12		

### Capitalizzazione media di mercato

Fondo	Ave Mkt Cap USD
	59.303,87



### Titoli principali

Nome	Settore	%
Taiwan Semiconductor...	📱	8,87
MSCI EM (USD STRD)	—	7,84
Samsung Electronics Co Ltd	📱	5,82
SK Hynix Inc	📱	4,08
Tencent Holdings Ltd	📱	2,86
Delta Electronics Inc	📱	1,64
HDFC Bank Ltd	🏦	1,10
Accton Technology Corp	📱	1,02
Bharti Airtel Ltd	📱	1,02
Zijin Mining Group Co Ltd...	🏭	0,94
% Primi 10 Titoli sul Patrimonio		35,20
Numero Complessivo di Titoli Azionari		292
Numero Complessivo di Titoli Obbligazionari		0

### Distribuzione Settoriale %

Fondo	Ciclico	Sensibile	Difensivo
<b>36,83</b>	<b>7,43</b>	<b>7,43</b>	
Materie Prime	Beni Difensivi	Beni Difensivi	
9,80	1,56	1,56	
Beni di Consumo Ciclici	Salute	Salute	
7,10	4,55	4,55	
Finanza	Servizi di Pubblica Utilità	Servizi di Pubblica Utilità	
18,43	1,32	1,32	
Immobiliare			
1,51			
Telecomunicazioni			
7,69			
Energia			
4,53			
Beni Industriali			
10,48			
Tecnologia			
33,04			

### Ripartizione Geografica %

Fondo	America	Europa	Asia
<b>9,63</b>	<b>79,82</b>		
Stati Uniti	Giappone		
1,61	0,00		
Canada	Australasia		
0,00	0,12		
America Latina e Centrale	Asia - Paesi Sviluppati		
8,01	41,73		
Europa	Asia - Emergente		
<b>10,56</b>	37,97		
Regno Unito			
0,00			
Europa Occidentale - Euro			
0,27			
Europa Occidentale - Non Euro			
0,00			
Europa dell'Est			
3,45			
Africa			
2,23			
Medio Oriente			
4,61			

### Anagrafica

Società di Gestione	Man Asset Management (Ireland) Limited	Patrimonio Classe (Mln)	4,82 USD	Investimento Min. Ingresso	1.000 USD
Telefono	-	Domicilio	IRLANDA	Investimento Min. Successivo	-
Web	-	Valuta del Fondo	USD	T.E.R.	-
Data di Partenza	22/07/2016	UCITS	Si	Spese correnti	1,90%
Nome del Gestore	Ori Ben-Akiva	Inc/Acc	Acc	Commissione di incentivo	0,00%
Data Inizio Gestione	10/02/2015	ISIN	IE00BTC1N152		
NAV (30/04/2026)	USD 263,37				

# Man Funds plc - Man Systematic Emerging Markets Equity D USD

Patrimonio Netto (Mln) 2.526,79 USD

(28/02/2026)