

T. Rowe Price Funds SICAV - Emerging Markets Equity Fund A EUR

Categoria Morningstar™

Azionari Paesi Emergenti

Benchmark Morningstar

Morningstar Emerging Markets Target

Market Exposure NR USD

Usato nel Report

Benchmark Dichiarato

MSCI EM NR USD

Morningstar Rating™

★

Obiettivo d'Investimento Dichiarato

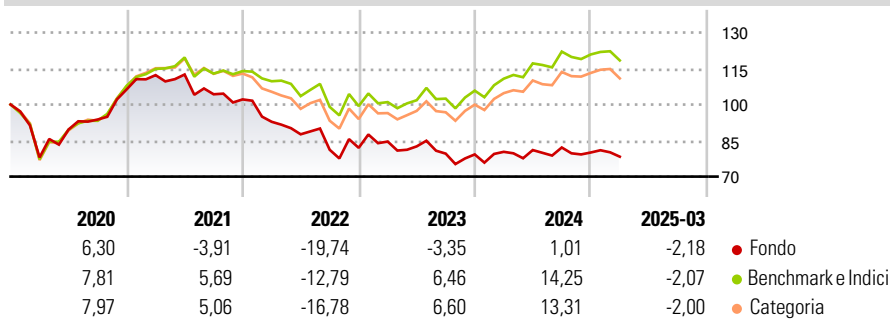
L'obiettivo del Fondo consiste nell'incrementare il valore delle sue azioni tramite l'incremento del valore dei suoi investimenti. Il Fondo investe su base discrezionale principalmente in azioni e titoli collegati alle azioni di società che hanno sede o svolgono la maggior parte delle proprie attività economiche nei paesi emergenti di America Latina, Asia, Europa, Africa e Medio Oriente che presentano rischi e rendimenti elevati.

Misure di Rischio

3Y Alpha	-8,00	3Y Sharpe Ratio	-0,54
3Y Beta	1,03	3Y Std Dev	13,43
3Y R-Squared	95,95	3Y Risk	-Med
3Y Info Ratio	-2,24	5Y Risk	Med
3Y Tracking Error	3,58	10Y Risk	-

Basati su Morningstar Emerging Markets Target Market Exposure NR USD (dove applicabile)

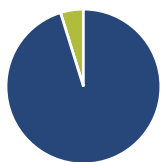
Rendimenti



Rend. Cumulati %	Fondo	Bmk	Cat	Rendimenti Trimestrali %	Q1	Q2	Q3	Q4
3-Mesi	-10,77	-10,04	-10,28	2025	-2,18	-	-	-
6-Mesi	-12,22	-11,39	-10,99	2024	1,35	0,92	1,32	-2,53
1-Anno	-7,95	-0,86	-1,86	2023	3,19	-2,38	-3,65	-0,42
3-Anni Ann.ti	-7,78	-0,76	-1,13	2022	-9,11	-5,63	-7,34	0,99
5-Anni Ann.ti	-2,92	5,81	5,16	2021	5,61	0,24	-7,32	-2,06
10-Anni Ann.ti	-	-	-					

Rendimenti aggiornati al 17/04/2025

Portafoglio 31/03/2025



Asset Allocation %	Netta
● Azioni	95,20
● Obbligazioni	0,00
● Liquidità	4,80
● Altro	0,00

Style Box

Azionaria

Capitalizz.	Value	Blend	Growth
Large			
Mid			
Small			

Value Blend Growth

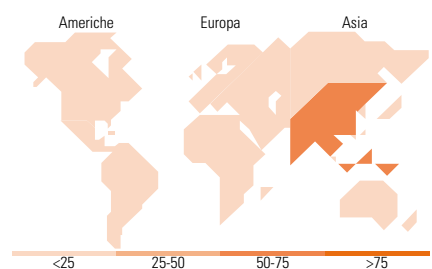
Style

Mkt Cap %

Fondo	Fondo
Giant	64,28
Large	32,26
Medium	2,92
Small	0,54
Micro	0,00

Capitalizzazione media di mercato

Fondo	Fondo
Ave Mkt Cap USD	56.015,4
	8



Titoli principali

Nome	Settore	%
Taiwan Semiconductor...		8,81
Tencent Holdings		7,14
Yum China Holdings Inc		3,82
Alibaba Group Holding Ltd ADR		3,76
Samsung Electronics Co Ltd		3,27
Kotak Mahindra Bank Ltd		2,90
ICICI Bank Ltd		1,94
Saudi National Bank		1,80
PDD Holdings Inc ADR		1,75
Al Rajhi Bank		1,74
% Primi 10 Titoli sul Patrimonio		36,92
Numero Complessivo di Titoli Azionari		96
Numero Complessivo di Titoli Obbligazionari		0

Distribuzione Settoriale %

Fondo	Fondo
Ciclico	48,50
Materie Prime	0,58
Beni di Consumo Ciclici	20,98
Finanza	24,23
Immobiliare	2,71
Sensibile	38,44
Telecomunicazioni	4,81
Energia	3,26
Beni Industriali	6,17
Tecnologia	24,20
Difensivo	13,05
Beni Difensivi	8,23
Salute	3,91
Servizi di Pubblica Utilità	0,91

Ripartizione Geografica %

Fondo	Fondo
America	10,03
Stati Uniti	0,42
Canada	0,00
America Latina e Centrale	9,61
Europa	9,61
Regno Unito	0,51
Europa Occidentale - Euro	1,64
Europa Occidentale - Non Euro	0,00
Europa dell'Est	1,13
Africa	1,56
Medio Oriente	4,77
Asia	80,36
Giappone	0,00
Australasia	0,00
Asia - Paesi Sviluppati	20,50
Asia - Emergente	59,86

Anagrafica

Società di Gestione	T. Rowe Price (Luxembourg) Management S.à r.l.	Patrimonio Classe (Mln)	2,15 EUR	Investimento Min. Ingresso	1.000 EUR
Telefono	+441268466339	(17/04/2025)		Investimento Min. Successivo	100 EUR
Web	www.troweprice.com	Domicilio	LUSSEMBURGO	T.E.R.	-
Data di Partenza	30/06/2016	Valuta del Fondo	EUR	Spese correnti	2,07%
Nome del Gestore	-	UCITS	Si	Commissione di incentivo	-
Data Inizio Gestione	01/04/2023	Inc/Acc	Acc		
NAV (17/04/2025)	EUR 10,77	ISIN	LU1438968890		
Patrimonio Netto (Mln)	147,50 USD				

(31/03/2025)