

# T. Rowe Price Funds SICAV - US Blue Chip Equity Fund A (EUR)

## Categoria Morningstar™

Azionari USA Large Cap Growth

## Benchmark Morningstar

Morningstar US Large-Mid Cap Broad

Growth NR USD

Usato nel Report

## Benchmark Dichiarato

S&amp;P 500 (Net of 30% withhg tax)

## Morningstar Rating™

★★★

### Obiettivo d'Investimento Dichiarato

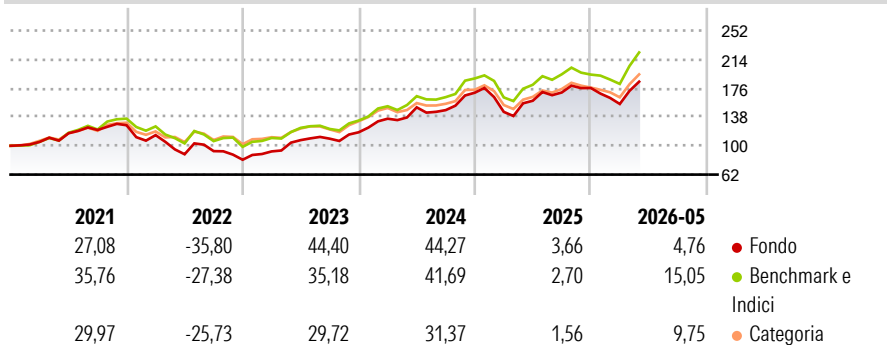
L'obiettivo del Fondo consiste nell'incrementare il valore delle sue azioni tramite l'incremento del valore dei suoi investimenti. Il Fondo investe su base discrezionale principalmente in azioni e titoli collegati ad azioni di società statunitensi di dimensioni mediograndi con una posizione di leader di mercato, un management di grande esperienza e solidi fondamentali finanziari. Si definiscono società statunitensi di dimensioni mediograndi quelle con una capitalizzazione di borsa pari o superiore all'intervallo coperto dall'indice Russell Mid Cap o dall'indice S&P MidCap 400. Il Fondo porrà l'enfasi sull'investimento in società che evidenziano tassi di crescita potenziale degli utili superiori alla media e sostenibili. Il reddito...

### Misure di Rischio

3Y Alpha	-1,44	3Y Sharpe Ratio	0,98
3Y Beta	0,97	3Y Std Dev	18,35
3Y R-Squared	91,71	3Y Risk	+Med
3Y Info Ratio	-0,52	5Y Risk	+Med
3Y Tracking Error	5,18	10Y Risk	-

Basati su Morningstar US Large-Mid Cap Broad Growth NR USD (dove applicabile)

### Rendimenti



### Rend. Cumulati %

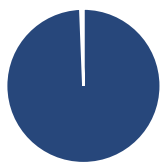
	Fondo	Bmk	Cat
3-Mesi	14,33	18,42	16,28
6-Mesi	3,18	11,48	8,40
1-Anno	16,72	23,43	20,13
3-Anni Ann.ti	19,99	21,77	17,43
5-Anni Ann.ti	9,74	13,78	9,14
10-Anni Ann.ti	-	-	-

Rendimenti aggiornati al 22/06/2026

### Rendimenti

	Q1	Q2	Q3	Q4
2026	-11,94	-	-	-
2025	-14,83	10,12	6,85	3,44
2024	15,22	11,05	-2,44	15,58
2023	13,49	16,06	1,78	7,71
2022	-10,23	-22,14	4,65	-12,23

### Portafoglio 31/05/2026



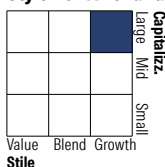
#### Asset Allocation %

● Azioni	99,37
● Obbligazioni	0,18
● Liquidità	0,45
● Altro	0,00

#### Netta

● Azioni	99,37
● Obbligazioni	0,18
● Liquidità	0,45
● Altro	0,00

#### Style Box Azionaria

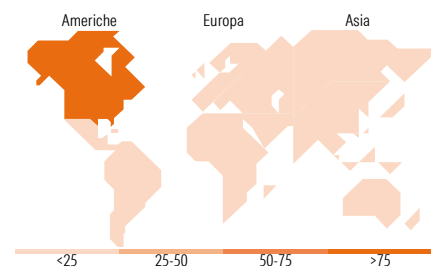


#### Mkt Cap %

Giant	65,57
Large	24,35
Medium	10,08
Small	0,00
Micro	0,00

#### Capitalizzazione media di mercato

Ave Mkt Cap USD	960.851,41
-----------------	------------



### Titoli principali

Nome	Settore	%
Microsoft Corp	Software	9,51
NVIDIA Corp	Software	9,13
Alphabet Inc Class C	Software	7,71
Apple Inc	Software	6,38
Amazon.com Inc	Software	6,18
Broadcom Inc	Software	4,97
Meta Platforms Inc Class A	Software	4,83
Eli Lilly and Co	Farmaceutici	3,95
Tesla Inc	Automobili	3,55
Carvana Co Class A	Automobili	3,41
% Primi 10 Titoli sul Patrimonio		59,62
Numero Complessivo di Titoli Azionari		59
Numero Complessivo di Titoli Obbligazionari		2

### Distribuzione Settoriale %

	Fondo
<b>Ciclico</b>	<b>27,16</b>
Materie Prime	0,84
Beni di Consumo Ciclici	16,96
Finanza	9,36
Immobiliare	-
<b>Sensibile</b>	<b>63,25</b>
Telecomunicazioni	15,75
Energia	-
Beni Industriali	4,89
Tecnologia	42,61
<b>Difensivo</b>	<b>9,59</b>
Beni Difensivi	0,93
Salute	8,10
Servizi di Pubblica Utilità	0,55

### Ripartizione Geografica %

	Fondo
<b>America</b>	<b>95,04</b>
Stati Uniti	94,15
Canada	0,90
America Latina e Centrale	0,00
<b>Europa</b>	<b>2,86</b>
Regno Unito	0,00
Europa Occidentale - Euro	1,73
Europa Occidentale - Non Euro	1,13
Europa dell'Est	0,00
Africa	0,00
Medio Oriente	0,00
<b>Asia</b>	<b>2,10</b>
Giappone	0,00
Australasia	0,00
Asia - Paesi Sviluppati	1,53
Asia - Emergente	0,57

### Anagrafica

Società di Gestione	T. Rowe Price (Luxembourg) Management S.à r.l.	Patrimonio Classe (Mln)	54,33 EUR	Investimento Min. Ingresso	1.000 EUR
Telefono	+441268466339	(22/06/2026)		Investimento Min. Successivo	100 EUR
Web	www.troweprice.com	Domicilio	LUSSEMBURGO	T.E.R.	1,61%
Data di Partenza	30/06/2016	Valuta del Fondo	EUR	Spese correnti	1,65%
Nome del Gestore	-	UCITS	Si	Commissione di incentivo	-
		Inc/Acc	Acc		

See disclosures for more details

© 2026 Morningstar Italia. Tutti i diritti sono riservati. Le informazioni qui contenute: (1) sono proprietà di Morningstar, (2) non possono essere copiate, (3) non costituiscono consiglio di investimento; (4) sono fornite con scopi informativi; (5) sono ritenute affidabili da Morningstar che, pertanto, ne garantisce il maggior grado di accuratezza e completezza possibile, fatto salvo il caso in cui queste Le siano state fornite in modo errato e/o non completo dalle relative società prodotte; (6) sono estratte dai dati del fondo disponibili e riferiti a date temporali diverse. Morningstar non è responsabile per qualunque danno o perdita derivante da qualunque uso delle informazioni e chi visiona tali informazioni sarà responsabile dell'uso che andrà a farne. Non vi è naturalmente garanzia alcuna che i risultati del passato trovino un riscontro nel futuro.

# T. Rowe Price Funds SICAV - US Blue Chip Equity Fund A (EUR)

---

Data Inizio Gestione	01/10/2021	ISIN	LU1438969195
NAV (22/06/2026)	EUR 40,84		
Patrimonio Netto (Mln)	971,99 USD		

(31/05/2026)