

# DWS Invest Multi Opportunities USD RDMH

## Categoria Morningstar™

Bilanciati Flessibili USD

## Benchmark Morningstar

Morningstar EAA USD Mod Target

Allocation NR USD

Usato nel Report

## Benchmark Dichiarato

Not Benchmarked

## Morningstar Rating™

★★★★

### Obiettivo d'Investimento Dichiarato

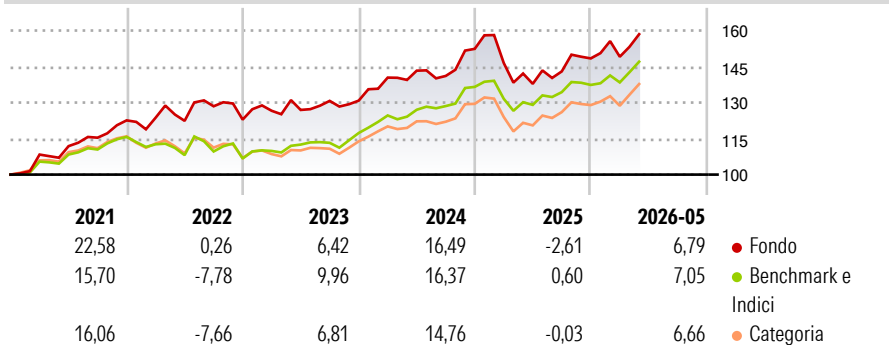
Obiettivo della politica d'investimento è il conseguimento di un rendimento superiore alla media. A tale scopo, il fondo investe almeno il 51% in azioni di altri fondi. Il patrimonio del fondo può inoltre essere investito in azioni, titoli obbligazionari, certificati azionari, obbligazioni convertibili, obbligazioni cum warrant basati su titoli, warrant su valori mobiliari e certificati di partecipazione e di godimento (Genussscheine). Fino al 20% del patrimonio potrà essere investito in asset backed securities e in mortgage backed securities.

### Misure di Rischio

3Y Alpha	-1,43	3Y Sharpe Ratio	0,40
3Y Beta	0,83	3Y Std Dev	10,06
3Y R-Squared	63,27	3Y Risk	Med
3Y Info Ratio	-0,62	5Y Risk	Med
3Y Tracking Error	4,93	10Y Risk	-

Basati su Morningstar EAA USD Mod Target Allocation NR USD (dove applicabile)


### Rendimenti



Rend. Cumulati %	Fondo	Bmk	Cat	Rendimenti Trimestrali %	Q1	Q2	Q3	Q4
3-Mesi	7,77	8,32	7,94	2026	0,47	-	-	-
6-Mesi	9,70	8,62	9,46	2025	-3,86	-5,93	3,76	3,78
1-Anno	17,36	16,02	18,07	2024	7,34	2,06	-1,53	8,00
3-Anni Ann.ti	8,46	10,25	8,54	2023	2,99	0,28	2,97	0,08
5-Anni Ann.ti	7,84	6,76	5,40	2022	0,91	-1,05	4,95	-4,32
10-Anni Ann.ti	-	-	-					

Rendimenti aggiornati al 26/06/2026

### Portafoglio 30/04/2026



### Morningstar Style Box®

#### Stile Azionario

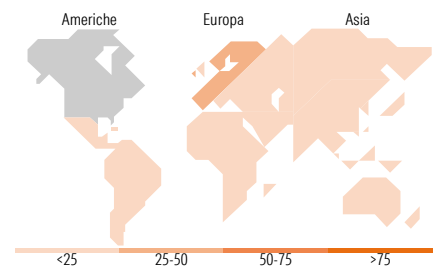
Capitalizz.	Large	Mid	Small
Value			
Blend			
Growth			

Stile

#### Reddito Fisso

Qualità Credito	Alto	Med	Basso
Bassa			
Med			
Alta			

Sensibilità ai Tassi



### Titoli principali

Nome	Settore	%
DWS ESG Dynamic...	—	19,07
DWS Concept Kaldemorgen IC100	—	14,39
Xtrackers IE Physical Gold ETC	—	6,40
DWS Invest Credit Opports FC...	—	6,31
THEAM Quant-Cross Asset Hi...	—	4,02
DWS Invest Corporate Hyb Bds...	—	1,92
iShares Core € Corp Bond ETF...	—	1,87
Xtrackers EUR Corporate Bd...	—	1,32
Amazon.com Inc	📈	1,23
AXA SA	📈	1,11
% Primi 10 Titoli sul Patrimonio		57,64
Numero Complessivo di Titoli Azionari		62
Numero Complessivo di Titoli Obbligazionari		33

### Distribuzione Settoriale %

Fondo	%
🔄 Ciclico	29,64
📈 Sensibile	47,79
📉 Difensivo	22,58

### Fixed Income Sector Weightings %

Fondo	%
🏛️ Governativo	2,96
⚙️ Societario	71,43
🏠 Cartolarizzazioni	0,02
🏢 Enti Locali	0,00
📄 Liquidità ed equivalenti	12,28
📑 Derivati	13,30

### Ripartizione Geografica %

Fondo	%
<b>America</b>	<b>49,11</b>
Stati Uniti	49,01
Canada	0,00
America Latina e Centrale	0,10
<b>Europa</b>	<b>40,57</b>
Regno Unito	0,12
Europa Occidentale - Euro	32,92
Europa Occidentale - Non Euro	7,53
Europa dell'Est	0,00
Africa	0,00
Medio Oriente	0,00
<b>Asia</b>	<b>10,32</b>
Giappone	3,27
Australasia	0,00
Asia - Paesi Sviluppati	5,84
Asia - Emergente	1,21

### Anagrafica

Società di Gestione	DWS Investment S.A.	Patrimonio Classe (Mln)	11,23 USD	Investimento Min. Ingresso	-
Telefono	+352 42101-1	(26/06/2026)		Investimento Min. Successivo	-
Web	www.dws.lu	Domicilio	LUSSEMBURGO	T.E.R.	0,74%
Data di Partenza	30/06/2016	Valuta del Fondo	USD	Spese correnti	0,64%
Nome del Gestore	Henning Potstada	UCITS	Si	Commissione di incentivo	-
Data Inizio Gestione	04/06/2014	Inc/Acc	Inc		
NAV (26/06/2026)	USD 93,88	ISIN	LU1433454672		
Patrimonio Netto (Mln)	242,56 EUR				

(30/04/2026)

See disclosures for more details

© 2026 Morningstar Italia. Tutti i diritti sono riservati. Le informazioni qui contenute: (1) sono proprietà di Morningstar, (2) non possono essere copiate, (3) non costituiscono consiglio di investimento; (4) sono fornite con scopi informativi; (5) sono ritenute attendibili da Morningstar che, pertanto, ne garantisce il maggior grado di accuratezza e completezza possibile, fatto salvo il caso in cui queste Le siano state fornite in modo errato e/o non completo dalle relative società prodotte; (6) sono estratte dai dati del fondo disponibili e riferiti a date temporali diverse. Morningstar non è responsabile per qualunque danno o perdita derivante da qualunque uso delle informazioni e chi visiona tali informazioni sarà responsabile dell'uso che andrà a farne. Non vi è naturalmente garanzia alcuna che i risultati del passato trovino un riscontro nel futuro.