

Fidelity Funds - Japan Growth Fund Y-Acc-EUR

Categoria Morningstar™

Azionari Giappone Flex-Cap

Benchmark Morningstar

Morningstar Japan Target Market Exposure

NR JPY

Usato nel Report

Benchmark Dichiarato

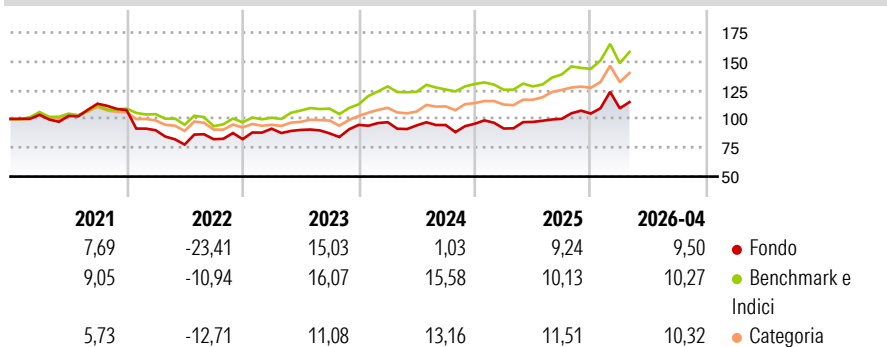
TOPIX TR JPY

Morningstar Rating™

★★

Obiettivo d'Investimento Dichiarato

L'obiettivo d'investimento del comparto è conseguire incrementi di valore del capitale a lungo termine. Il comparto investe in via primaria in titoli azionari di società giapponesi. L'investimento non è limitato a particolari settori economici.

Rendimenti

Misure di Rischio

| | | | |
|-------------------|-------|-----------------|-------|
| 3Y Alpha | -5,16 | 3Y Sharpe Ratio | 0,46 |
| 3Y Beta | 0,95 | 3Y Std Dev | 15,41 |
| 3Y R-Squared | 72,73 | 3Y Risk | +Med |
| 3Y Info Ratio | -0,93 | 5Y Risk | +Med |
| 3Y Tracking Error | 8,29 | 10Y Risk | - |

Basati su Morningstar Japan Target Market Exposure NR JPY (dove applicabile)

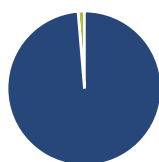
Rend. Cumulati %

| | Fondo | Bmk | Cat |
|----------------|-------|-------|-------|
| 3-Mesi | -5,72 | -0,10 | 3,42 |
| 6-Mesi | 12,12 | 15,12 | 15,44 |
| 1-Anno | 19,62 | 25,56 | 28,48 |
| 3-Anni Ann.ti | 7,40 | 15,02 | 13,97 |
| 5-Anni Ann.ti | 3,74 | 9,75 | 7,65 |
| 10-Anni Ann.ti | - | - | - |

Rendimenti aggiornati al 18/05/2026

Rendimenti

| | Q1 | Q2 | Q3 | Q4 |
|------|--------|--------|-------|------|
| 2026 | 4,31 | - | - | - |
| 2025 | -4,33 | 6,26 | 2,76 | 4,57 |
| 2024 | 2,45 | -2,83 | 0,32 | 1,16 |
| 2023 | 11,03 | -1,20 | -3,31 | 8,44 |
| 2022 | -16,21 | -13,80 | 6,04 | 0,00 |

Portafoglio 31/03/2026

Asset Allocation %

| | |
|--------------|-------|
| Azioni | 98,67 |
| Obbligazioni | 0,00 |
| Liquidità | 1,33 |
| Altro | 0,00 |

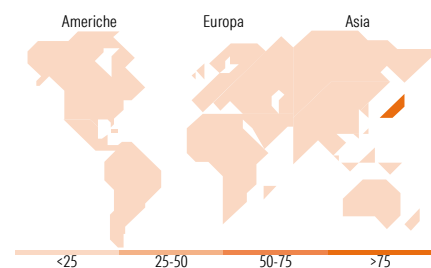
Style Box Azionaria

Mkt Cap %

| | Fondo |
|--------|-------|
| Giant | 17,73 |
| Large | 27,91 |
| Medium | 40,71 |
| Small | 12,54 |
| Micro | 1,11 |

Capitalizzazione media di mercato

| | Fondo |
|-----------------|----------|
| Ave Mkt Cap JPY | 1.402,57 |
| | 0,37 |


Titoli principali

| Nome | Settore | % |
|---|------------|-------|
| Toyota Motor Corp | Automobili | 3,97 |
| Mitsui & Co Ltd | Finanza | 3,42 |
| The 77 Bank Ltd | Finanza | 3,39 |
| Fukuoka Financial Group Inc | Finanza | 2,98 |
| Fast Retailing Co Ltd | Retail | 2,70 |
| Marubeni Corp | Finanza | 2,68 |
| Sony Group Corp | Finanza | 2,67 |
| Osaka Soda Co Ltd | Finanza | 2,55 |
| Yokohama Financial Group Inc | Finanza | 2,48 |
| T&D Holdings Inc | Retail | 2,23 |
| % Primi 10 Titoli sul Patrimonio | | 29,07 |
| Numero Complessivo di Titoli Azionari | | 64 |
| Numero Complessivo di Titoli Obbligazionari | | 0 |

Distribuzione Settoriale %

| | Fondo |
|-----------------------------|--------------|
| Ciclico | 41,58 |
| Materie Prime | 7,06 |
| Beni di Consumo Ciclici | 19,46 |
| Finanza | 13,23 |
| Immobiliare | 1,83 |
| Sensibile | 43,05 |
| Telecomunicazioni | 4,84 |
| Energia | 1,93 |
| Beni Industriali | 25,92 |
| Tecnologia | 10,37 |
| Difensivo | 15,37 |
| Beni Difensivi | 4,11 |
| Salute | 9,18 |
| Servizi di Pubblica Utilità | 2,07 |

Ripartizione Geografica %

| | Fondo |
|-------------------------------|---------------|
| America | 0,00 |
| Stati Uniti | 0,00 |
| Canada | 0,00 |
| America Latina e Centrale | 0,00 |
| Europa | 0,00 |
| Regno Unito | 0,00 |
| Europa Occidentale - Euro | 0,00 |
| Europa Occidentale - Non Euro | 0,00 |
| Europa dell'Est | 0,00 |
| Africa | 0,00 |
| Medio Oriente | 0,00 |
| Asia | 100,00 |
| Giappone | 100,00 |
| Australasia | 0,00 |
| Asia - Paesi Sviluppati | 0,00 |
| Asia - Emergente | 0,00 |

Anagrafica

| | | | | | |
|----------------------|------------------------------------|-------------------------|--------------|------------------------------|-----------|
| Società di Gestione | Fidelity (FIL Inv Mgmt (Lux) S.A.) | Patrimonio Classe (Mln) | 16,34 EUR | Investimento Min. Ingresso | 2.500 EUR |
| Telefono | + 352 250 404 2400 | (18/05/2026) | | Investimento Min. Successivo | 1.000 EUR |
| Web | www.fidelity-international.com | Domicilio | LUSSEMBURGO | T.E.R. | 1,09% |
| Data di Partenza | 25/07/2016 | Valuta del Fondo | EUR | Spese correnti | 1,07% |
| Nome del Gestore | Ying Lu | UCITS | Si | Commissione di incentivo | - |
| Data Inizio Gestione | 01/10/2025 | Inc/Acc | Acc | | |
| NAV (18/05/2026) | EUR 18,78 | ISIN | LU1449576799 | | |

Fidelity Funds - Japan Growth Fund Y-Acc-EUR

Patrimonio Netto (Mln)

6.081,31 JPY

(31/03/2026)