

# FTGF Franklin Global Long-Term Unconstrained Fund Class A US\$ Accumulating

## Categoria Morningstar™

Azionari Internazionali Large Cap Growth

## Benchmark Morningstar

Morningstar Global Growth Target Market

Exposure NR USD

Usato nel Report

## Benchmark Dichiarato

MSCI ACWI NR USD

## Morningstar Rating™

★

### Obiettivo d'Investimento Dichiarato

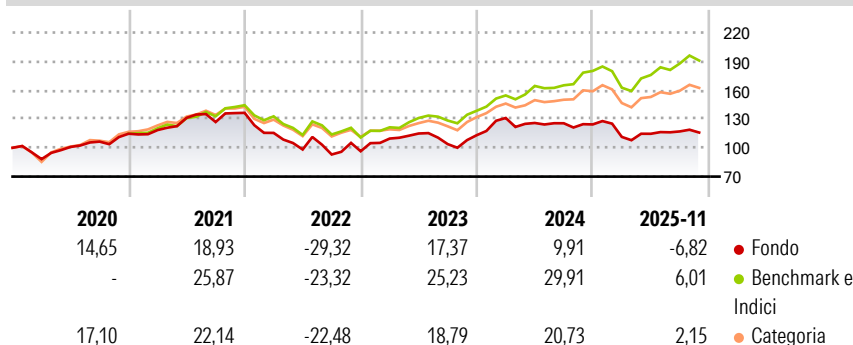
The Fund's investment objective is to produce long-term capital appreciation. The Fund is unconstrained in the sense that the Fund does not have a benchmark index to which the Fund's portfolio is managed, though the MSCI All Country World Index may be used as the reference index to which the Fund's performance can be compared. This index is comprised of approximately 2,700 large- and mid-capitalisation companies from over forty countries, including Emerging Market Countries. The Fund will invest at least 80% of its Net Asset Value in equities, whether directly or indirectly through equity-related securities or long positions in derivatives on equities and equity-related securities that are listed or traded on Regulated Markets located...

### Misure di Rischio

3Y Alpha	-13,38	3Y Sharpe Ratio	0,10
3Y Beta	1,11	3Y Std Dev	15,48
3Y R-Squared	83,21	3Y Risk	+Med
3Y Info Ratio	-1,92	5Y Risk	+Med
3Y Tracking Error	7,12	10Y Risk	-

Basati su Morningstar Global Growth Target Market Exposure NR USD (dove applicabile)

### Rendimenti

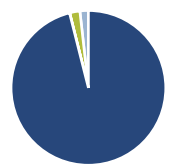


Rend. Cumulati %	Fondo	Bmk	Cat
3-Mesi	-4,77	0,32	0,69
6-Mesi	-1,01	8,24	4,31
1-Anno	-9,53	3,78	-2,73
3-Anni Ann.ti	4,73	18,44	11,47
5-Anni Ann.ti	-0,15	10,50	6,27
10-Anni Ann.ti	-	-	-

Rendimenti aggiornati al 18/12/2025

Rendimenti	Q1	Q2	Q3	Q4
Trimestrali %				
2025	-10,46	2,92	2,14	-
2024	15,81	-3,95	-0,24	-0,96
2023	13,72	4,80	-9,62	8,97
2022	-15,30	-14,97	-5,30	3,64
2021	3,29	10,77	-3,34	7,54

### Portafoglio 30/11/2025

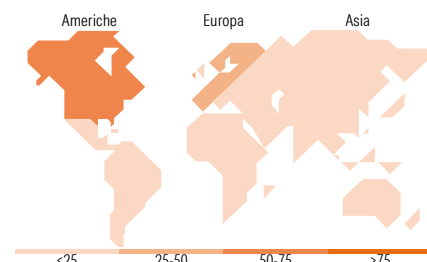


Asset Allocation %	Netta
● Azioni	99,58
● Obbligazioni	0,04
● Liquidità	2,21
● Altro	-1,83



Mkt Cap %	Fondo
Giant	54,20
Large	21,77
Medium	24,04
Small	0,00
Micro	0,00

Capitalizzazione media di mercato	Fondo
Ave Mkt Cap USD	303.989,95



### Titoli principali

Nome	Settore	%
NVIDIA Corp	📡	8,64
Microsoft Corp	💻	7,86
Apple Inc	📱	5,63
L'Oreal SA	💄	4,28
Ferrari NV	🏎️	3,69
Meta Platforms Inc Class A	📡	3,63
Mastercard Inc Class A	💳	3,54
Linde PLC	🏭	3,27
Tencent Holdings Ltd	📱	2,91
Taiwan Semiconductor...	📡	2,86
% Primi 10 Titoli sul Patrimonio		46,32
Numero Complessivo di Titoli Azionari		37
Numero Complessivo di Titoli Obbligazionari		0

### Distribuzione Settoriale %

	Fondo
<b>Ciclico</b>	<b>21,45</b>
🏭 Materie Prime	3,28
🛒 Beni di Consumo Ciclici	11,90
🏦 Finanza	6,27
🏠 Immobiliare	-
<b>Sensibile</b>	<b>54,83</b>
📡 Telecomunicazioni	6,57
⚡ Energia	-
🏭 Beni Industriali	7,16
💻 Tecnologia	41,10
<b>Difensivo</b>	<b>23,72</b>
🛡️ Beni Difensivi	4,30
🏥 Salute	19,42
💡 Servizi di Pubblica Utilità	-

### Ripartizione Geografica %

	Fondo
<b>America</b>	<b>65,65</b>
Stati Uniti	63,98
Canada	1,67
America Latina e Centrale	0,00
<b>Europa</b>	<b>27,43</b>
Regno Unito	2,14
Europa Occidentale - Euro	18,20
Europa Occidentale - Non Euro	7,09
Europa dell'Est	0,00
Africa	0,00
Medio Oriente	0,00
<b>Asia</b>	<b>6,91</b>
Giappone	0,00
Australasia	0,00
Asia - Paesi Sviluppati	2,87
Asia - Emergente	4,04

### Anagrafica

Società di Gestione	Franklin Templeton International Services S.à r.l.	Patrimonio Classe (Mln)	0,59 USD	Investimento Min. Ingresso	1.000 USD
		(17/12/2025)		Investimento Min. Successivo	-
Telefono	+352 46 66 67 212	Domicilio	IRLANDA	T.E.R.	2,00%
Web	www.franklintempleton.lu	Valuta del Fondo	USD	Spese correnti	1,96%
Web		UCITS	Si	Commissione di incentivo	0,00%
Data di Partenza	28/06/2016	Inc/Acc	Acc		

# FTGF Franklin Global Long-Term Unconstrained Fund Class A US\$ Accumulating

Nome del Gestore	-	ISIN	IE00BYT1LH52
Data Inizio Gestione	29/06/2018		
NAV <sup>(18/12/2025)</sup>	USD 192,44		
Patrimonio Netto (Mln)	4,94 USD		
<sup>(30/11/2025)</sup>			