

GAM Star Fund plc - GAM Star Global Cautious Class A EUR Accumulation

Categoria Morningstar™
Hedged
Fondi in Valuta EUR

Benchmark Morningstar

Morningstar Euro Moderate Global Target

Benchmark Dichiarato

Lipper Gbl Mixed Ast GBP Consvt H EUR

Morningstar Rating™

★★

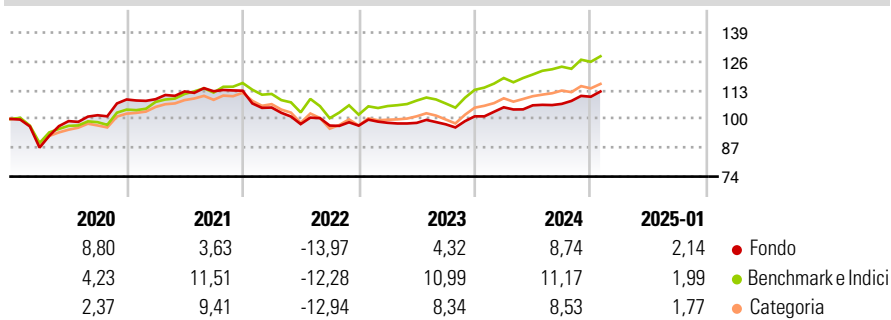
Allocation NR EUR

Usato nel Report

Obiettivo d'Investimento Dichiarato

The investment objective of the Fund is to seek to achieve long term capital growth with lower volatility than a fund which invests solely in equities.

Rendimenti



Misure di Rischio


3Y Alpha	-1,83	3Y Sharpe Ratio	-0,09
3Y Beta	0,59	3Y Std Dev	5,81
3Y R-Squared	78,38	3Y Risk	-Med
3Y Info Ratio	-0,60	5Y Risk	-Med
3Y Tracking Error	4,34	10Y Risk	-

Basati su Morningstar Euro Moderate Global Target Allocation NR EUR (dove applicabile)

Rend. Cumulati %	Fondo	Bmk	Cat	Rendimenti Trimestrali %	Q1	Q2	Q3	Q4
3-Mesi	3,93	4,51	3,53	2025	-	-	-	-
6-Mesi	7,20	7,22	5,41	2025	-	-	-	-
1-Anno	10,56	11,81	10,12	2024	4,03	0,85	0,61	3,02
3-Anni Ann.ti	1,67	4,72	2,57	2023	1,31	-0,02	-0,68	3,70
5-Anni Ann.ti	2,18	4,80	3,11	2022	-6,73	-7,11	-0,66	-0,04
10-Anni Ann.ti	-	-	-	2021	0,12	3,21	0,07	0,20

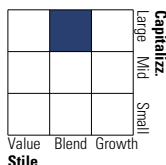
Rendimenti aggiornati al 04/02/2025

Portafoglio 31/10/2024

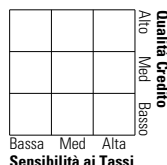


Morningstar Style Box®

Stile Azionario



Reddito Fisso



Distribuzione Settoriale %

	Fondo
Ciclico	30,35
Sensibile	50,12
Difensivo	19,53

Fixed Income Sector Weightings %

	Fondo
Governativo	32,15
Societario	16,04
Cartolarizzazioni	33,58
Enti Locali	0,00
Liquidità ed equivalenti	18,38
Derivati	-0,14



Titoli principali

Nome	Settore	%
Lyxor Smart Overnight Return...	-	15,49
iShares Core S&P 500 ETF USD...	-	11,71
GAM Star MBS Total Return...	-	8,03
GAM Star Credit Opps (GBP) Z...	-	6,99
iShares Physical Gold ETC	-	5,16
Loomis Sayles US Growth Eq...	-	5,05
Amundi MSCI USA ETF Dist	-	4,97
JPM Global Macro...	-	4,52
GAM Star MBS Total Return W...	-	4,06
iShares Edge MSCI USA Val...	-	3,96
% Primi 10 Titoli sul Patrimonio		69,94
Numero Complessivo di Titoli Azionari		0
Numero Complessivo di Titoli Obbligazionari		0

Ripartizione Geografica %

	Fondo
America	64,39
Stati Uniti	63,50
Canada	0,24
America Latina e Centrale	0,65
Europa	20,50
Regno Unito	6,09
Europa Occidentale - Euro	9,87
Europa Occidentale - Non Euro	3,54
Europa dell'Est	0,16
Africa	0,27
Medio Oriente	0,56
Asia	15,12
Giappone	4,60
Australasia	0,26
Asia - Paesi Sviluppati	4,05
Asia - Emergente	6,20

Anagrafica

Società di Gestione	GAM Fund Management Limited	Patrimonio Classe (Mln)	0,46 EUR	Investimento Min. Ingresso	10.000 EUR
Telefono	+353 1 6093927	Domicilio	IRLANDA	Investimento Min. Successivo	-
Web	www.gam.com	Valuta del Fondo	EUR	T.E.R.	-
Data di Partenza	13/08/2015	UCITS	Si	Spese correnti	1,89%
Nome del Gestore	Andrea Quapp	Inc/Acc	Acc	Commissione di incentivo	-
Data Inizio Gestione	01/06/2024	ISIN	IE00BJ358440		
NAV (04/02/2025)	EUR 12,68				
Patrimonio Netto (Mln)	76,49 GBP				

(31/10/2024)