

DWS Invest Euro High Yield Corporates RD

Categoria Morningstar™

Obbligazionari High Yield EUR

Benchmark Morningstar

Morningstar Eurozone High-Yield Bond GR

EUR

Usato nel Report

Benchmark Dichiarato

ICE BofA BB-B EUR HY NF FxFl Rt TR EUR

Morningstar Rating™

★★★★

Obiettivo d'Investimento Dichiarato

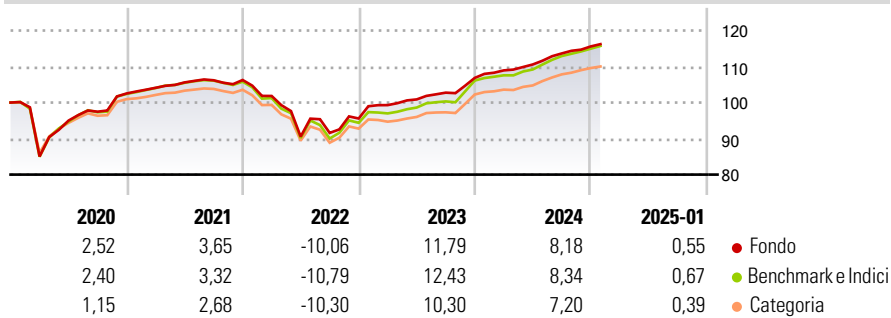
Obiettivo della politica di investimento di comparto è il conseguimento di un rendimento superiore alla media per il comparto. Almeno il 70% del patrimonio del comparto è investito a livello globale in obbligazioni societarie che non offrono lo status di investment grade al momento dell'acquisto. Fino ad un massimo del 30% del patrimonio del comparto potrà essere investito in obbligazioni societarie che non soddisfano i suddetti criteri. Obiettivo del gestore del fondo è garantire la copertura di qualsiasi rischio valutario rispetto all'euro presente in portafoglio.

Misure di Rischio

3Y Alpha	0,04	3Y Sharpe Ratio	0,20
3Y Beta	0,96	3Y Std Dev	7,37
3Y R-Squared	96,66	3Y Risk	Med
3Y Info Ratio	-0,01	5Y Risk	+Med
3Y Tracking Error	1,35	10Y Risk	-

Basati su Morningstar Eurozone High-Yield Bond GR EUR (dove applicabile)

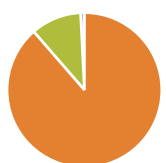
Rendimenti



Rend. Cumulati %	Fondo	Bmk	Cat	Rendimenti Trimestrali %	Q1	Q2	Q3	Q4
3-Mesi	1,75	1,94	1,74	2025	-	-	-	-
6-Mesi	4,18	4,89	4,22	2024	1,96	1,51	2,77	1,71
1-Anno	7,71	8,48	7,36	2023	3,89	1,60	1,85	3,98
3-Anni Ann.ti	3,92	4,03	3,06	2022	-4,17	-11,09	1,14	4,37
5-Anni Ann.ti	3,05	2,91	2,24	2021	1,54	1,44	0,57	0,07
10-Anni Ann.ti	-	-	-					

Rendimenti aggiornati al 04/02/2025

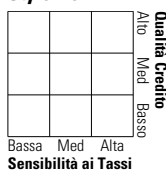
Portafoglio 31/12/2024



Asset Allocation %	Netta
Azioni	0,01
Obbligazioni	88,60
Liquidità	10,59
Altro	0,80

Fixed Income

Style Box™



Sensibilità ai Tassi

Duration Effettiva
Maturità effettiva
Qualità Credito Media

Fondo	Credit Quality %	Fond	Credit Quality %	Fond
-	o		o	

Titoli principali

Nome	Settore	%
Deutsche Managed Euro Fund...	-	2,15
Altice Financing S.A. 2.25%	-	1,54
Bayer AG 5.375%	-	1,22
Electricite de France SA...	-	1,09
Diamond Escrow Issuer LLC...	-	0,99
ams OSRAM AG 10.5%	-	0,89
Forvia SE 2.75%	-	0,88
ZF Finance GmbH 3%	-	0,81
Telefonica Europe B V 5.752%	-	0,77
Consolidated Energy Finance...	-	0,75
% Primi 10 Titoli sul Patrimonio		11,08
Numero Complessivo di Titoli Azionari		3
Numero Complessivo di Titoli Obbligazionari		388

Fixed Income Sector Weightings %

Fondo	Fondo
Governativo	0,32
Societario	92,88
Cartolarizzazioni	0,34
Enti Locali	0,00
Liquidità ed equivalenti	9,11
Derivati	-2,66
Coupon Range %	Fondo
0 coupon	0,77
Da 0 a 4 cedole	31,00
Da 4 a 6 cedole	28,51
Da 6 a 8 cedole	25,02
Da 8 a 10 cedole	11,25
Da 10 a 12 cedole	2,39
Oltre 12 cedole	1,06

Scadenze %

Fondo	Fondo
da 1 a 3	24,37
da 3 a 5	42,22
da 5 a 7	20,82
da 7 a 10	1,67
da 10 a 15	0,00
da 15 a 20	0,00
da 20 a 30	1,91
oltre 30	3,86

Anagrafica

Società di Gestione	DWS Investment S.A.	Patrimonio Classe (Mln)	809,69 EUR	Investimento Min. Ingresso	-
Telefono	+352 42101-1	(04/02/2025)		Investimento Min. Successivo	-
Web	www.dws.lu	Domicilio	LUSSEMBURGO	T.E.R.	-
Data di Partenza	15/07/2016	Valuta del Fondo	EUR	Spese correnti	0,39%
Nome del Gestore	Per Wehrmann	UCITS	Si	Commissione di incentivo	-
Data Inizio Gestione	30/07/2012	Inc/Acc	Inc		
NAV (04/02/2025)	EUR 101,23	ISIN	LU1432415641		
Patrimonio Netto (Mln)	2.861,50 EUR				

(31/12/2024)