

Federated Hermes Global Emerging Markets Equity Fund Class F2 EUR Distributing

Categoria Morningstar™

Azionari Paesi Emergenti

Benchmark Morningstar

Morningstar Emerging Markets Target

Market Exposure NR USD

Usato nel Report

Benchmark Dichiarato

MSCI EM NR USD

Morningstar Rating™

★★★

Obiettivo d'Investimento Dichiarato

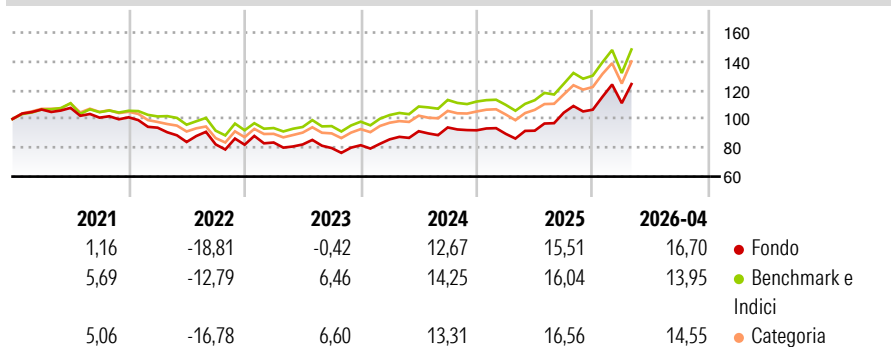
The investment objective of the Fund is to achieve long-term capital appreciation. The Fund will seek to achieve its objective over a rolling period of any five years, by investing at least 80% in a diversified portfolio of equity securities and equity related securities of, or relating to companies in, or companies that derive a large proportion of their revenues from, global emerging markets. The Fund will invest at least 67% of its assets in companies listed or traded on a Regulated Market worldwide.

Misure di Rischio

| | | | |
|-------------------|-------|-----------------|-------|
| 3Y Alpha | -1,68 | 3Y Sharpe Ratio | 0,83 |
| 3Y Beta | 1,02 | 3Y Std Dev | 15,59 |
| 3Y R-Squared | 96,26 | 3Y Risk | Med |
| 3Y Info Ratio | -0,52 | 5Y Risk | +Med |
| 3Y Tracking Error | 3,43 | 10Y Risk | +Med |

Basati su Morningstar Emerging Markets Target Market Exposure NR USD (dove applicabile)

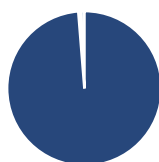
Rendimenti



| Rend. Cumulati % | Fondo | Bnk | Cat | Rendimenti Trimestrali % | Q1 | Q2 | Q3 | Q4 |
|------------------|-------|-------|-------|--------------------------|-------|--------|-------|-------|
| 3-Mesi | 13,77 | 14,18 | 13,81 | 2026 | 4,27 | - | - | - |
| 6-Mesi | 22,92 | 21,56 | 22,63 | 2025 | -2,70 | 2,45 | 13,63 | 1,97 |
| 1-Anno | 47,36 | 45,50 | 46,00 | 2024 | 4,99 | 6,57 | 2,85 | -2,09 |
| 3-Anni Ann.ti | 17,97 | 19,38 | 19,09 | 2023 | 1,87 | -1,63 | -3,04 | 2,49 |
| 5-Anni Ann.ti | 4,59 | 8,30 | 7,18 | 2022 | -7,13 | -10,55 | -1,99 | -0,28 |
| 10-Anni Ann.ti | 9,82 | 10,35 | 9,36 | | | | | |

Rendimenti aggiornati al 08/05/2026

Portafoglio 31/03/2026



Asset Allocation %

- Azioni
- Obbligazioni
- Liquidità
- Altro

Netta

99,87
0,00
-0,58
0,70

Style Box Azionaria

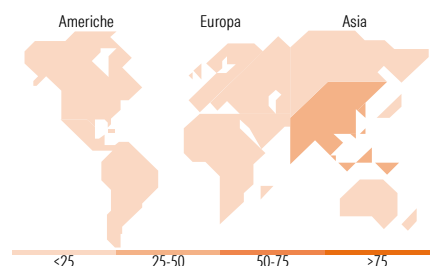


Mkt Cap %

Fondo
Giant 57,55
Large 25,98
Medium 14,97
Small 0,78
Micro 0,72

Capitalizzazione media di mercato

Fondo
Ave Mkt Cap USD 53.111,8
2



Titoli principali

| Nome | Settore | % |
|---|------------------|-------|
| Taiwan Semiconductor... | Microelettronica | 9,95 |
| Samsung Electronics Co Ltd | Microelettronica | 8,66 |
| Tencent Holdings Ltd | Software | 5,11 |
| Delta Electronics Inc | Microelettronica | 2,50 |
| Firststrand Ltd | Software | 2,09 |
| Wheaton Precious Metals Corp | Metallo | 2,08 |
| KB Financial Group Inc | Finanza | 1,99 |
| Alibaba Group Holding Ltd... | Software | 1,96 |
| Contemporary Amperex... | Software | 1,94 |
| Accton Technology Corp | Software | 1,92 |
| % Primi 10 Titoli sul Patrimonio | | 38,20 |
| Numero Complessivo di Titoli Azionari | | 71 |
| Numero Complessivo di Titoli Obbligazionari | | 0 |

Distribuzione Settoriale %

| | Fondo |
|-----------------------------|--------------|
| Ciclico | 34,80 |
| Materie Prime | 4,15 |
| Beni di Consumo Ciclici | 9,99 |
| Finanza | 18,26 |
| Immobiliare | 2,40 |
| Sensibile | 56,44 |
| Telecomunicazioni | 8,32 |
| Energia | 0,32 |
| Beni Industriali | 13,58 |
| Tecnologia | 34,23 |
| Difensivo | 8,76 |
| Beni Difensivi | 2,26 |
| Salute | 5,27 |
| Servizi di Pubblica Utilità | 1,22 |

Ripartizione Geografica %

| | Fondo |
|-------------------------------|--------------|
| America | 13,40 |
| Stati Uniti | 2,03 |
| Canada | 2,09 |
| America Latina e Centrale | 9,28 |
| Europa | 11,51 |
| Regno Unito | 0,00 |
| Europa Occidentale - Euro | 0,91 |
| Europa Occidentale - Non Euro | 1,68 |
| Europa dell'Est | 1,94 |
| Africa | 2,93 |
| Medio Oriente | 4,06 |
| Asia | 75,08 |
| Giappone | 0,00 |
| Australasia | 0,00 |
| Asia - Paesi Sviluppati | 37,20 |
| Asia - Emergente | 37,88 |

Anagrafica

| | | | | | |
|----------------------|----------------------------------|-------------------------|--------------|------------------------------|-------------|
| Società di Gestione | Hermes Fund Managers Ireland Ltd | Patrimonio Classe (Mln) | 42,21 EUR | Investimento Min. Ingresso | 100.000 EUR |
| Telefono | - | Domicilio | IRLANDA | Investimento Min. Successivo | - |
| Web | - | Valuta del Fondo | EUR | T.E.R. | - |
| Data di Partenza | 26/04/2016 | UCITS | Si | Spese correnti | 1,12% |
| Nome del Gestore | Kunjala Gala | Inc/Acc | Inc | Commissione di incentivo | - |
| Data Inizio Gestione | 01/01/2020 | ISIN | IE00B3DJ5L08 | | |
| NAV (08/05/2026) | EUR 4,38 | | | | |

Federated Hermes Global Emerging Markets Equity Fund Class F2 EUR Distributing

Patrimonio Netto (Mln) 1.811,59 USD

(31/03/2026)