

# T. Rowe Price Funds SICAV - Global Technology Equity Fund Qd (GBP)

**Categoria Morningstar™**

Azionari Settore Tecnologia

**Benchmark Morningstar**

Morningstar Global Technology NR USD

Usato nel Report

**Benchmark Dichiarato**

MSCI ACWI Info Technology 10/40 NR USD

**Morningstar Rating™**

★★★

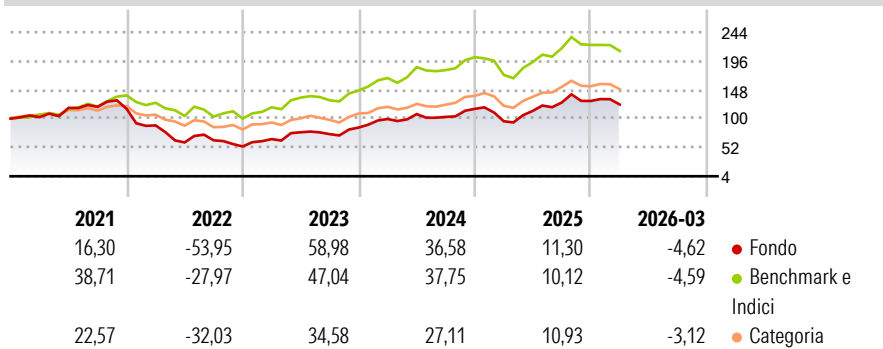
**Obiettivo d'Investimento Dichiarato**

Incrementare il valore delle sue azioni nel lungo periodo tramite l'incremento del valore dei suoi investimenti. Il fondo investe principalmente in un portafoglio diversificato di azioni di società di sviluppo o utilizzo di tecnologie, con enfasi sulle società leader del settore tecnologico globale. Le società possono essere ubicate ovunque nel mondo, inclusi i mercati emergenti. Il fondo può utilizzare strumenti derivati a fini di copertura e di efficiente gestione del portafoglio.

**Misure di Rischio**

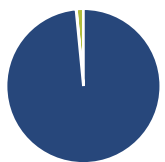
3Y Alpha	-1,23	3Y Sharpe Ratio	0,89
3Y Beta	1,20	3Y Std Dev	23,43
3Y R-Squared	91,53	3Y Risk	Med
3Y Info Ratio	0,26	5Y Risk	+Med
3Y Tracking Error	7,45	10Y Risk	-

Basati su Morningstar Global Technology NR USD (dove applicabile)

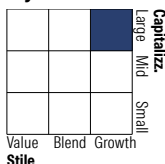
**Rendimenti**


Rend. Cumulati %	Fondo	Bmk	Cat	Rendimenti Trimestrali %	Q1	Q2	Q3	Q4
3-Mesi	16,52	11,94	16,38	2026	-4,62	-	-	-
6-Mesi	9,95	5,74	16,70	2025	-17,78	18,00	12,42	2,05
1-Anno	65,00	49,05	76,48	2024	16,68	8,27	-4,38	13,06
3-Anni Ann.ti	34,51	29,19	31,33	2023	23,06	17,09	-3,91	14,82
5-Anni Ann.ti	7,37	18,04	13,68	2022	-23,73	-32,01	5,84	-16,08
10-Anni Ann.ti	-	-	-					

Rendimenti aggiornati al 30/04/2026

**Portafoglio 31/03/2026**

**Asset Allocation %**

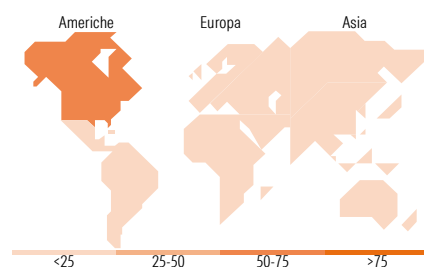
● Azioni	98,46
● Obbligazioni	0,08
● Liquidità	1,46
● Altro	0,00

**Netta**
**Style Box Azionaria**

**Mkt Cap %**

Giant	56,96
Large	25,15
Medium	14,99
Small	2,70
Micro	0,20

**Capitalizzazione media di mercato**

Ave Mkt Cap USD	357.802,06
-----------------	------------


**Titoli principali**

Nome	Settore	%
NVIDIA Corp	📠	9,77
Broadcom Inc	📠	8,75
Microsoft Corp	📠	6,11
Taiwan Semiconductor...	📠	5,35
Advanced Micro Devices Inc	📠	5,16
ASML Holding NV	📠	4,69
Samsung Electronics Co Ltd	📠	4,19
Apple Inc	📠	4,15
Intel Corp	📠	3,75
SK Hynix Inc	📠	3,02
% Primi 10 Titoli sul Patrimonio		54,94
Numero Complessivo di Titoli Azionari		60
Numero Complessivo di Titoli Obbligazionari		1

**Distribuzione Settoriale %**

	Fondo
<b>Ciclico</b>	<b>4,63</b>
🏠 Materie Prime	-
🛒 Beni di Consumo Ciclici	2,82
🏦 Finanza	1,81
🏠 Immobiliare	-
<b>Sensibile</b>	<b>95,37</b>
📠 Telecomunicazioni	3,54
🔥 Energia	-
🏭 Beni Industriali	1,30
📠 Tecnologia	90,53
<b>Difensivo</b>	<b>0,00</b>
🏠 Beni Difensivi	-
🏥 Salute	-
🏠 Servizi di Pubblica Utilità	-

**Ripartizione Geografica %**

	Fondo
<b>America</b>	<b>70,02</b>
Stati Uniti	67,59
Canada	1,38
America Latina e Centrale	1,05
<b>Europa</b>	<b>13,05</b>
Regno Unito	0,48
Europa Occidentale - Euro	11,44
Europa Occidentale - Non Euro	0,00
Europa dell'Est	0,00
Africa	0,00
Medio Oriente	1,12
<b>Asia</b>	<b>16,93</b>
Giappone	1,88
Australasia	0,00
Asia - Paesi Sviluppati	13,49
Asia - Emergente	1,56

**Anagrafica**

Società di Gestione	T. Rowe Price (Luxembourg) Management S.à r.l.	Patrimonio Classe (Mln)	5,23 GBP	Investimento Min. Ingresso	1.000 EUR
Telefono	+441268466339	(30/04/2026)		Investimento Min. Successivo	100 EUR
Web	www.troweprice.com	Domicilio	LUSSEMBURGO	T.E.R.	0,94%
Data di Partenza	21/07/2016	Valuta del Fondo	GBP	Spese correnti	0,95%
Nome del Gestore	Dominic Rizzo	UCITS	Si	Commissione di incentivo	-
Data Inizio Gestione	01/12/2022	Inc/Acc	Inc		
NAV (30/04/2026)	GBP 45,54	ISIN	LU1453466572		
Patrimonio Netto (Mln)	767,78 USD				

(31/03/2026)

© 2026 Morningstar Italia. Tutti i diritti sono riservati. Le informazioni qui contenute: (1) sono proprietà di Morningstar, (2) non possono essere copiate, (3) non costituiscono consiglio di investimento; (4) sono fornite con scopi informativi; (5) sono ritenute attendibili da Morningstar che, pertanto, ne garantisce il maggior grado di accuratezza e completezza possibile, fatto salvo il caso in cui queste Le siano state fornite in modo errato e/o non completo dalle relative società prodotte; (6) sono estratte dai dati del fondo disponibili e riferiti a date temporali diverse. Morningstar non è responsabile per qualunque danno o perdita derivante da qualunque uso delle informazioni e chi visiona tali informazioni sarà responsabile dell'uso che andrà a farne. Non vi è naturalmente garanzia alcuna che i risultati del passato trovino un riscontro nel futuro.