

DECALIA Silver Generation A1 EUR P

Categoria Morningstar™

Azionari Europa Large Cap Blend

Benchmark Morningstar

Morningstar Developed Europe Target

Market Exposure NR EUR

Usato nel Report

Benchmark Dichiarato

MSCI Europe NR EUR

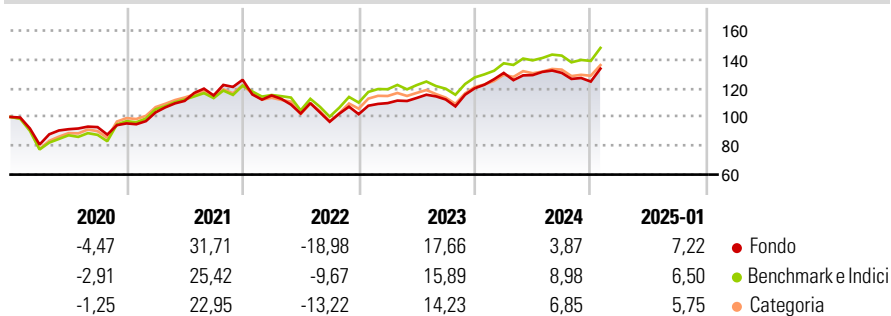
Morningstar Rating™

★★★

Obiettivo d'Investimento Dichiarato

The Sub-Fund's investment objective is to seek an attractive long-term rate of return on European stock markets by predominantly investing its assets in companies that will, based on the Investment Manager's opinion, structurally benefit from an aging population such as, for example, financial savings, medical equipment, healthcare, leisure, pharmaceuticals, dependency services, household & personal care, auto manufacturers. The Sub-Fund is actively managed. The index MSCI Europe Net Return is only used for the calculation of the performance fee (payable to the Investment Manager) and for performance comparison purposes. The Sub-Fund does not track the index and can deviate significantly or entirely from the index. The index MSCI Europe...

Rendimenti



Misure di Rischio

3Y Alpha	-2,52	3Y Sharpe Ratio	0,25
3Y Beta	0,95	3Y Std Dev	13,36
3Y R-Squared	90,07	3Y Risk	Med
3Y Info Ratio	-0,71	5Y Risk	-Med
3Y Tracking Error	4,23	10Y Risk	-

Basati su Morningstar Developed Europe Target Market Exposure NR EUR (dove applicabile)


Rend. Cumulati %

	Fondo	Bmk	Cat
3-Mesi	4,02	5,80	4,72
6-Mesi	5,57	8,48	6,49
1-Anno	8,83	13,85	12,24
3-Anni Ann.ti	5,20	8,17	6,57
5-Anni Ann.ti	5,50	7,90	6,92
10-Anni Ann.ti	-	-	-

Rendimenti aggiornati al 04/02/2025

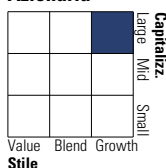
Rendimenti	Q1	Q2	Q3	Q4
Trimestrali %				
2025	-	-	-	-
2024	8,88	-1,14	1,17	-4,62
2023	7,54	3,25	-0,92	6,95
2022	-8,65	-10,92	-5,58	5,44
2021	8,02	7,73	3,40	9,46

Portafoglio 31/12/2024



Style Box

Azionaria

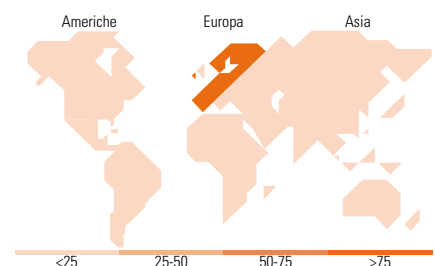


Mkt Cap %

	Fondo
Giant	44,06
Large	38,26
Medium	16,56
Small	0,79
Micro	0,34

Capitalizzazione media di mercato

	Fondo
Ave Mkt Cap EUR	54.266,46



Titoli principali

Nome	Settore	%
Swiss Life Holding AG	Assicurazione	3,47
Compass Group PLC	Alimentari e Bevande	3,25
ASML Holding NV	Tecnologia	3,00
Novartis AG Registered Shares	Farmaceutici	2,91
Zurich Insurance Group AG	Assicurazione	2,90
UBS Group AG	Banche	2,85
Novo Nordisk AS Class B	Farmaceutici	2,80
Essilorluxottica	Optica	2,79
Schneider Electric SE	Elettronica	2,78
Roche Holding AG	Farmaceutici	2,78
% Primi 10 Titoli sul Patrimonio		29,53
Numero Complessivo di Titoli Azionari		47
Numero Complessivo di Titoli Obbligazionari		0

Distribuzione Settoriale %

	Fondo
Ciclico	38,73
Materie Prime	4,21
Beni di Consumo Ciclici	9,74
Finanza	23,86
Immobiliare	0,92
Sensibile	29,70
Telecomunicazioni	-
Energia	1,51
Beni Industriali	21,64
Tecnologia	6,55
Difensivo	31,57
Beni Difensivi	4,20
Salute	24,80
Servizi di Pubblica Utilità	2,56

Ripartizione Geografica %

	Fondo
America	9,14
Stati Uniti	9,13
Canada	0,01
America Latina e Centrale	0,00
Europa	90,83
Regno Unito	13,77
Europa Occidentale - Euro	45,14
Europa Occidentale - Non Euro	31,92
Europa dell'Est	0,00
Africa	0,00
Medio Oriente	0,00
Asia	0,03
Giappone	0,00
Australasia	0,00
Asia - Paesi Sviluppati	0,01
Asia - Emergente	0,02

Anagrafica

Società di Gestione	DECALIA S.A.	Patrimonio Classe (Mln)	1,46 EUR	Investimento Min. Ingresso	-
Telefono	-	(05/01/2023)	-	Investimento Min. Successivo	-
Web	-	Domicilio	LUSSEMBURGO	T.E.R.	2,34%
Data di Partenza	13/01/2017	Valuta del Fondo	EUR	Spese correnti	2,16%
Nome del Gestore	-	UCITS	Si	Commissione di incentivo	10,00%

DECALIA Silver Generation A1 EUR P

Data Inizio Gestione	31/12/2020	Inc/Acc	Acc
NAV (04/02/2025)	EUR 158,53	ISIN	LU1426102643
Patrimonio Netto (Mln)	15,25 EUR		

(31/12/2024)