

# Neuberger Berman China Equity Fund USD M Accumulating Class

## Categoria Morningstar™

Azionari Cina

## Benchmark Morningstar

Morningstar China Target Market Exposure

NR USD

Usato nel Report

## Benchmark Dichiarato

MSCI China All Shares NR USD

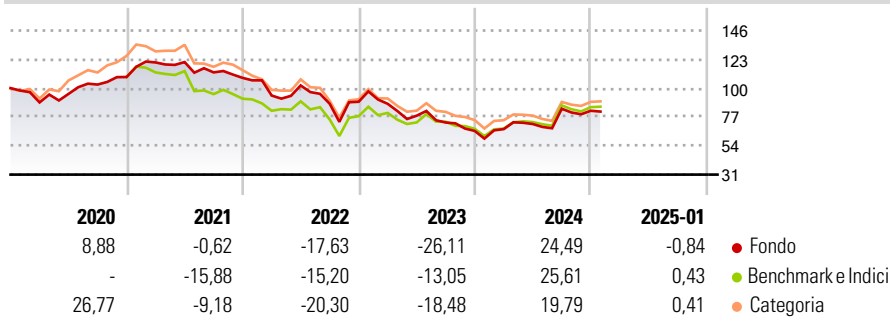
## Morningstar Rating™

★★

### Obiettivo d'Investimento Dichiarato

Il Fondo mira a conseguire un interessante rendimento totale (reddito più apprezzamento del capitale) dal mercato azionario cinese.

### Rendimenti



### Misure di Rischio

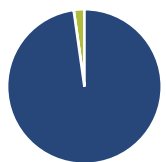
3Y Alpha	-7,04	3Y Sharpe Ratio	-0,27
3Y Beta	0,95	3Y Std Dev	28,14
3Y R-Squared	92,78	3Y Risk	Med
3Y Info Ratio	-0,72	5Y Risk	Med
3Y Tracking Error	8,62	10Y Risk	-

Basati su Morningstar China Target Market Exposure NR USD (dove applicabile)

Rend. Cumulati %	Fondo	Bmk	Cat	Rendimenti Trimestrali %	Q1	Q2	Q3	Q4
3-Mesi	2,48	5,78	4,71	2025	-	-	-	-
6-Mesi	26,29	30,29	27,98	2024	2,19	6,09	17,05	-1,90
1-Anno	33,19	42,93	32,92	2023	-1,83	-10,80	-7,01	-9,26
3-Anni Ann.ti	-7,57	-0,75	-5,52	2022	-13,03	8,57	-14,30	1,78
5-Anni Ann.ti	-3,08	-0,41	-1,51	2021	10,70	0,27	-6,85	-3,88
10-Anni Ann.ti	-	-	-					

Rendimenti aggiornati al 10/02/2025

### Portafoglio 30/09/2024



Asset Allocation %	Netta
Azioni	97,77
Obbligazioni	0,00
Liquidità	2,23
Altro	0,00

### Style Box

#### Azionaria

	Large	Mid	Small
Value			
Blend			
Growth			

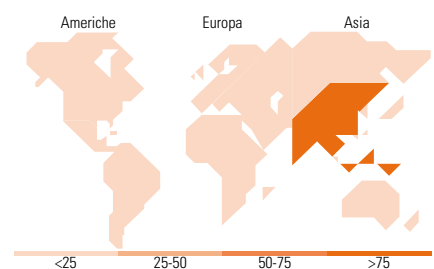
Style

### Mkt Cap %

Fondo	Fondo
Giant	58,71
Large	36,78
Medium	4,51
Small	0,00
Micro	0,00

### Capitalizzazione media di mercato

Fondo	Fondo
Ave Mkt Cap USD	42.697,75



### Titoli principali

Nome	Settore	%
Alibaba Group Holding Ltd...	🏠	9,95
Tencent Holdings Ltd	📱	9,27
Luxshare Precision Industry...	🏭	7,10
Akeso Inc Ordinary Shares	🏥	6,48
Satellite Chemical Co Ltd...	🏭	6,10
Meituan Class B	🏠	4,74
Shenzhou International Group...	🏭	4,16
China Construction Bank Corp...	🏦	3,86
ZTO Express (Cayman) Inc ADR	📦	3,86
Trip.com Group Ltd ADR	🏠	3,63
% Primi 10 Titoli sul Patrimonio		59,14
Numero Complessivo di Titoli Azionari		28
Numero Complessivo di Titoli Obbligazionari		0

### Distribuzione Settoriale %

Fondo	Fondo
<b>Ciclico</b>	<b>52,61</b>
Materie Prime	9,29
Beni di Consumo Ciclici	32,71
Finanza	10,61
Immobiliare	-
<b>Sensibile</b>	<b>36,18</b>
Telecomunicazioni	9,48
Energia	-
Beni Industriali	16,64
Tecnologia	10,05
<b>Difensivo</b>	<b>11,21</b>
Beni Difensivi	2,80
Salute	7,96
Servizi di Pubblica Utilità	0,45

### Ripartizione Geografica %

Fondo	Fondo
<b>America</b>	<b>0,00</b>
Stati Uniti	0,00
Canada	0,00
America Latina e Centrale	0,00
<b>Europa</b>	<b>0,00</b>
Regno Unito	0,00
Europa Occidentale - Euro	0,00
Europa Occidentale - Non Euro	0,00
Europa dell'Est	0,00
Africa	0,00
Medio Oriente	0,00
<b>Asia</b>	<b>100,00</b>
Giappone	0,00
Australasia	0,00
Asia - Paesi Sviluppati	4,26
Asia - Emergente	95,74

### Anagrafica

Società di Gestione	Neuberger Berman Asset Management Ireland Limited	Patrimonio Classe (Mln)	0,02 USD	Investimento Min. Ingresso	1.000 EUR
		(10/02/2025)		Investimento Min. Successivo	10.000 USD
		Domicilio	IRLANDA	T.E.R.	3,05%
Telefono	-	Valuta del Fondo	USD	Spese correnti	2,99%
Web	-	UCITS	Si	Commissione di incentivo	-
Data di Partenza	27/05/2016	Inc/Acc	Acc		
Nome del Gestore	Yulin (Frank) Yao	ISIN	IE00BYVF7440		
Data Inizio Gestione	14/07/2009				
NAV (10/02/2025)	USD 13,68				

# Neuberger Berman China Equity Fund USD M Accumulating Class

Patrimonio Netto (Mln) 163,65 USD

(30/09/2024)