

Neuberger Berman Global High Yield Engagement Fund USD Z Accumulating

Categoria Morningstar™
Class Globali High Yield

Benchmark Morningstar
Morningstar Global High-Yield Bond GR
USD
Usato nel Report

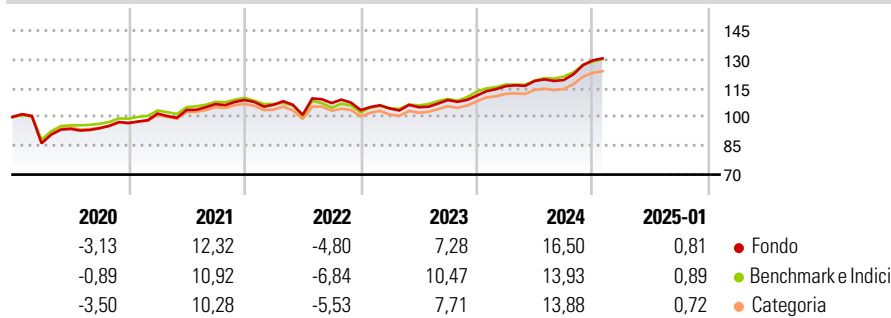
Benchmark Dichiarato
ICE BofA Gbl HY Constnd TR HUSD

Morningstar Rating™
★★★

Obiettivo d'Investimento Dichiarato

Seeks to maximise current income whilst preserving capital by investing in securities in the global high yield fixed income market that produce investment returns and support better alignment with the United Nations Sustainable Development Goals by engaging with issuers in support of achieving the United Nations Sustainable Development Goals.

Rendimenti



Misure di Rischio

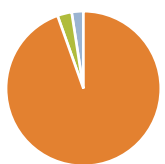
3Y Alpha	0,19	3Y Sharpe Ratio	0,56
3Y Beta	0,88	3Y Std Dev	7,93
3Y R-Squared	96,05	3Y Risk	Med
3Y Info Ratio	0,17	5Y Risk	+Med
3Y Tracking Error	1,94	10Y Risk	-

Basati su Morningstar Global High-Yield Bond GR USD (dove applicabile)

Rend. Cumulati %	Fondo	Bmk	Cat	Rendimenti Trimestrali %	Q1	Q2	Q3	Q4
3-Mesi	7,19	5,86	6,49	2025	-	-	-	-
6-Mesi	10,56	9,41	10,65	2024	4,45	2,28	0,43	8,58
1-Anno	14,51	12,86	12,37	2023	0,78	0,69	3,53	2,11
3-Anni Ann.ti	7,52	7,05	6,58	2022	-2,24	-4,95	6,08	-3,43
5-Anni Ann.ti	5,06	5,07	4,31	2021	5,05	1,86	2,92	1,99
10-Anni Ann.ti	-	-	-					

Rendimenti aggiornati al 04/02/2025

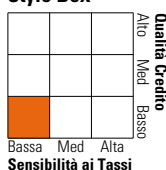
Portafoglio 31/12/2024



Asset Allocation %	Netta
Azioni	0,00
Obbligazioni	94,56
Liquidità	2,99
Altro	2,45

Fixed Income

Style Box™



Duration Effettiva	3,18
Maturità effettiva	8,49
Qualità Credito Media	B

Credit Quality %

Fond	Credit Quality %	Fond	
AAA	2,88	BBB	0,82
AA	0,00	BB	48,97
A	0,00	B	36,79
		Below B	10,54
		Not Rated	0,00

Titoli principali

Nome	Settore	%
F/C Us 5yr Note (Cbt) Mar25	-	1,33
Medline Borrower LP	-	0,61
CCO Holdings, LLC/ CCO...	-	0,47
Minerva Merger Subordinated...	-	0,45
Alliant Holdings...	-	0,40
Boost Newco Borrower LLC	-	0,40
Tibco Software Inc	-	0,39
Tenet Healthcare Corporation	-	0,39
Vistra Operations Co LLC	-	0,37
Lightning Power LLC	-	0,37
% Primi 10 Titoli sul Patrimonio		5,17
Numero Complessivo di Titoli Azionari		0
Numero Complessivo di Titoli Obbligazionari		756

Fixed Income Sector Weightings %

Fondo	
Governativo	1,36
Societario	95,32
Cartolarizzazioni	0,26
Enti Locali	0,00
Liquidità ed equivalenti	1,14
Derivati	1,93

Coupon Range %

Fondo	
0 coupon	0,00
Da 0 a 4 cedole	9,72
Da 4 a 6 cedole	32,01
Da 6 a 8 cedole	42,50
Da 8 a 10 cedole	12,13
Da 10 a 12 cedole	2,82
Oltre 12 cedole	0,82

Scadenze %

Fondo	
da 1 a 3	13,38
da 3 a 5	40,83
da 5 a 7	30,62
da 7 a 10	12,50
da 10 a 15	0,44
da 15 a 20	0,27
da 20 a 30	1,01
oltre 30	0,96

Anagrafica

Società di Gestione	Neuberger Berman Asset Management Ireland Limited	Patrimonio Classe (Mln)	9,90 USD	Investimento Min. Ingresso	25.000.000 EUR
Telefono	-	Domicilio	IRLANDA	Investimento Min. Successivo	10.000 USD
Web	-	Valuta del Fondo	USD	T.E.R.	0,10%
Data di Partenza	04/08/2016	UCITS	Si	Spese correnti	0,10%
Nome del Gestore	-	Inc/Acc	Acc	Commissione di incentivo	-
Data Inizio Gestione	01/07/2018	ISIN	IE00BD0PC768		
NAV (04/02/2025)	USD 15,12				
Patrimonio Netto (Mln)	633,32 USD				

(31/12/2024)