

JPM US Short Duration Bond C (acc) - EUR (hedged)

Categoria Morningstar™

Obbligazionari Altro

Benchmark Morningstar

Not Categorized

Usato nel Report

Benchmark Dichiarato

Bloomberg US Govt/Credit 1-3 Yr TR USD

Morningstar Rating™

Senza rating

Obiettivo d'Investimento Dichiarato

Il Comparto mira a conseguire un rendimento superiore a quello delle obbligazioni statunitensi a bassa duration investendo principalmente in titoli di debito statunitensi con rating investment grade, inclusi assetbacked securities e titoli garantiti da ipoteche.

Rendimenti

Misure di Rischio

3Y Alpha	-	3Y Sharpe Ratio	-0,09
3Y Beta	-	3Y Std Dev	1,72
3Y R-Squared	-	3Y Risk	-
3Y Info Ratio	-	5Y Risk	-
3Y Tracking Error	-	10Y Risk	-

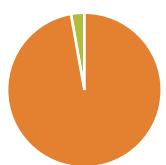
Rend. Cumulati %

	Fondo
3-Mesi	0,62
6-Mesi	1,30
1-Anno	3,24
3-Anni Ann.ti	2,96
5-Anni Ann.ti	0,49
10-Anni Ann.ti	-

Rendimenti aggiornati al 12/02/2026

Rendimenti

Trimestrali %	Q1	Q2	Q3	Q4
2026	-	-	-	-
2025	1,14	0,72	0,71	0,61
2024	0,34	0,68	2,55	-0,43
2023	0,68	-0,70	0,18	2,52
2022	-2,75	-1,19	-1,67	0,25

Portafoglio 31/12/2025

Asset Allocation %

Azioni	0,00
Obbligazioni	97,19
Liquidità	2,81
Altro	0,00

Fixed Income Style

Box™

Qualità Credito	Alto	Med	Basso
Duration Effettiva			
Maturità effettiva			
Qualità Credito Media			
Sensibilità ai Tassi			

Fondo

Duration Effettiva	1,86
Maturità effettiva	2,02
Qualità Credito Media	AA







Credit Quality %

	0		0
AAA	60,41	BBB	5,19
AA	14,18	BB	0,03
A	20,19	B	0,00
		Below B	0,00
		Not Rated	0,00

Titoli principali

Nome	Settore	%
United States Treasury Notes...	—	1,81
United States Treasury Notes...	—	1,57
United States Treasury Notes...	—	1,44
JPM USD Liquidity LVNAV X...	—	1,27
United States Treasury Notes...	—	1,23
United States Treasury Bills...	—	1,21
United States Treasury Notes...	—	1,18
United States Treasury Notes...	—	1,05
United States Treasury Notes...	—	1,01
United States Treasury Notes...	—	0,97
% Primi 10 Titoli sul Patrimonio		12,75
Numero Complessivo di Titoli Azionari		0
Numero Complessivo di Titoli Obbligazionari		1.142

Fixed Income Sector Weightings %

 Governativo	16,05
 Societario	35,89
 Cartolarizzazioni	45,47
 Enti Locali	0,00
 Liquidità ed equivalenti	2,60
 Derivati	0,00

Coupon Range %	Fondo
0 coupon	1,30
Da 0 a 4 cedole	27,72
Da 4 a 6 cedole	67,53
Da 6 a 8 cedole	3,45
Da 8 a 10 cedole	0,00
Da 10 a 12 cedole	0,00
Oltre 12 cedole	0,00

Scadenze %

da 1 a 3	31,17
da 3 a 5	25,09
da 5 a 7	3,98
da 7 a 10	10,54
da 10 a 15	3,92
da 15 a 20	4,89
da 20 a 30	12,34
oltre 30	1,11

Anagrafica

Società di Gestione	JPMorgan Asset Management (Europe) S.à r.l.	Patrimonio Classe (Mln)	175,28 EUR	Investimento Min. Ingresso	10.000.000 EUR
Telefono	+352 34 101	Domicilio	LUSSEMBURGO	Investimento Min. Successivo	1.000 EUR
Web	http://www.jpmorganassetmanagement.com	Valuta del Fondo	EUR	T.E.R.	0,45%
Data di Partenza	03/08/2016	UCITS	Si	Spese correnti	0,45%
Nome del Gestore	Cary Fitzgerald	Inc/Acc	Acc	Commissione di incentivo	-
Data Inizio Gestione	04/09/2019	ISIN	LU1458465447		
NAV (12/02/2026)	EUR 103,52				
Patrimonio Netto (Mln)	4.849,37 USD				

(31/12/2025)