

# AXA World Funds - US Short Duration High Yield Bonds A Distribution USD

**Categoria Morningstar™**

Obbligazionari High Yield USD

**Benchmark Morningstar**

Morningstar US High-Yield Bond TR USD

Usato nel Report

**Benchmark Dichiarato**

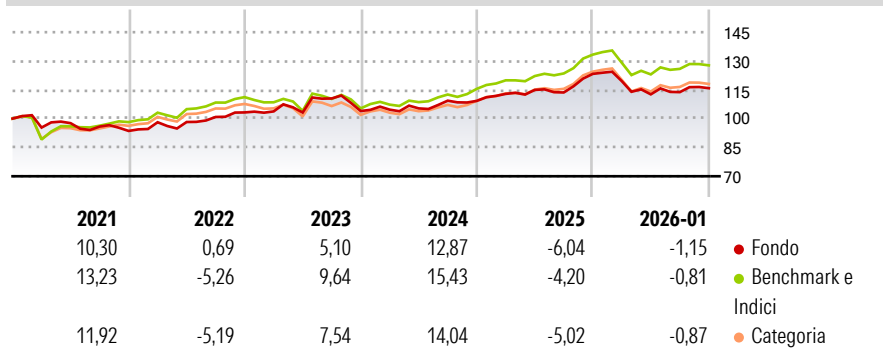
Not Benchmarked

**Morningstar Rating™**

★★★

**Obiettivo d'Investimento Dichiarato**

Perseguire un reddito elevato, espresso in USD, attraverso l'esposizione a titoli a bassa duration emessi da società con sede negli Stati Uniti.


**Rendimenti**

**Misure di Rischio**

3Y Alpha	-0,91	3Y Sharpe Ratio	0,04
3Y Beta	0,58	3Y Std Dev	6,37
3Y R-Squared	93,26	3Y Risk	Basso
3Y Info Ratio	-1,31	5Y Risk	Basso
3Y Tracking Error	1,98	10Y Risk	-

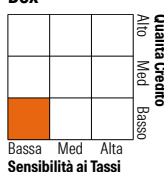
Basati su Morningstar US High-Yield Bond TR USD (dove applicabile)

Rend. Cumulati %	Fondo	Bmk	Cat	Rendimenti Trimestrali %	Q1	Q2	Q3	Q4
3-Mesi	-0,94	-0,56	-0,76	2026	-	-	-	-
6-Mesi	0,78	1,83	1,44	2025	-3,06	-5,77	1,03	1,82
1-Anno	-6,89	-5,15	-5,95	2024	3,33	1,84	-1,17	8,53
3-Anni Ann.ti	3,14	5,52	4,29	2023	0,70	0,64	3,79	-0,09
5-Anni Ann.ti	3,80	4,78	4,00	2022	0,50	-0,56	7,11	-5,94
10-Anni Ann.ti	-	-	-					

Rendimenti aggiornati al 04/02/2026

**Portafoglio 31/12/2025**

**Fixed Income Style**

Box™


**Fixed Income Sector Weightings %**

	Fondo
Governativo	0,00
Societario	96,60
Cartolarizzazioni	0,00
Enti Locali	0,00
Liquidità ed equivalenti	3,44
Derivati	-0,04
<b>Coupon Range %</b>	<b>Fondo</b>
0 coupon	0,00
Da 0 a 4 cedole	3,90
Da 4 a 6 cedole	42,17
Da 6 a 8 cedole	42,85
Da 8 a 10 cedole	9,28
Da 10 a 12 cedole	0,78
Oltre 12 cedole	1,01

**Credit Quality %**

	0		0
AAA	0,00	BBB	2,44
AA	0,00	BB	50,03
A	0,00	B	39,73
		Below B	4,35
		Not Rated	3,44

**Titoli principali**

Nome	Settore	%
Owens Brockway Glass...	—	1,48
Nexstar Media Inc.	—	1,43
Allied Universal Holdco LLC...	—	1,31
Park Intermediate Holdings...	—	1,30
Alliant Holdings...	—	1,23
Blue Racer Midstream, LLC /...	—	1,22
Academy Ltd / Academy...	—	1,21
Chart Industries Inc	—	1,17
Performance Food Group Co.	—	1,14
Sirius Xm Radio Inc	—	1,13
% Primi 10 Titoli sul Patrimonio		12,63
Numero Complessivo di Titoli Azionari		0
Numero Complessivo di Titoli Obbligazionari		197

**Scadenze %**

	Fondo
da 1 a 3	44,56
da 3 a 5	47,25
da 5 a 7	3,70
da 7 a 10	0,00
da 10 a 15	0,00
da 15 a 20	0,00
da 20 a 30	0,00
oltre 30	0,00

**Anagrafica**

Società di Gestione	BNP PARIBAS ASSET MANAGEMENT Europe	Patrimonio Classe (Mln)	0,89 USD	Investimento Min. Ingresso	-
Telefono	+33 (0)145 252 525	(04/02/2026)		Investimento Min. Successivo	-
Web	www.bnpparibas-am.fr	Domicilio	LUSSEMBURGO	T.E.R.	1,23%
Data di Partenza	17/01/2017	Valuta del Fondo	USD	Spese correnti	1,23%
Nome del Gestore	Peter Vecchio	UCITS	Si	Commissione di incentivo	-
	Vernard Bond	Inc/Acc	Inc		
		ISIN	LU1319655830		
Data Inizio Gestione	01/07/2021				
NAV (04/02/2026)	USD 95,00				
Patrimonio Netto (Mln)	430,20 USD				
(31/12/2025)					