

Neuberger Berman Corporate Hybrid Bond Fund USD A Monthly Distributing

Categoria Morningstar™
Class

di Classi Alternari Altro

Benchmark Morningstar

Not Categorized

Usato nel Report

Benchmark Dichiarato

BofAML Glo Hy Non-finan 5% cc EUR

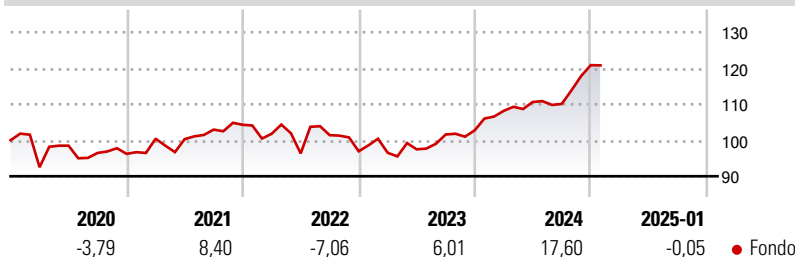
Morningstar Rating™

Senza rating

Obiettivo d'Investimento Dichiarato

Il Neuberger Berman Corporate Hybrid Fund (il "Fondo") mira a incrementare il valore delle azioni tramite una combinazione di crescita e reddito conseguiti da investimenti in obbligazioni ibride societarie in tutto il mondo. Le obbligazioni ibride societarie sono titoli strutturati che presentano sia le caratteristiche delle azioni che quelle delle obbligazioni.

Rendimenti



Misure di Rischio

3Y Alpha	-	3Y Sharpe Ratio	0,34
3Y Beta	-	3Y Std Dev	8,86
3Y R-Squared	-	3Y Risk	-
3Y Info Ratio	-	5Y Risk	-
3Y Tracking Error	-	10Y Risk	-

Rend. Cumulati %

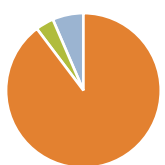
Periodo	Rend. Cumulati %
3-Mesi	6,67
6-Mesi	10,10
1-Anno	13,55
3-Anni Ann.ti	6,41
5-Anni Ann.ti	3,41
10-Anni Ann.ti	-

Rendimenti aggiornati al 04/02/2025

Rendimenti

Periodo	Q1	Q2	Q3	Q4
2025	-	-	-	-
2024	5,26	2,27	-0,48	9,78
2023	-0,43	0,98	4,24	1,14
2022	-2,40	-5,35	5,26	-4,41
2021	4,38	-0,13	2,65	1,30

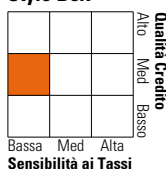
Portafoglio 31/12/2024



Asset Allocation %	Netta
● Azioni	0,00
● Obbligazioni	89,72
● Liquidità	3,81
● Altro	6,48

Fixed Income

Style Box™



Sensibilità ai Tassi

Duration Effettiva	Fondo
3,03	
Maturità effettiva	Fondo
-	
Qualità Credito Media	Fondo
BBB	

Credit Quality %

Credit Quality %	Fondo	Credit Quality %	Fondo
AAA	5,18	BBB	69,69
AA	0,00	BB	17,38
A	7,76	B	0,00
		Below B	0,00
		Not Rated	0,00

Titoli principali

Nome	Settore	%
Southern Co.	-	4,33
Volkswagen International...	-	3,95
NGG Finance PLC	-	3,53
Electricite de France SA	-	3,37
Centrica PLC	-	3,00
Proximus S.A	-	2,85
Unibail-Rodamco-Westfield SE	-	2,83
Elia Group SA/NV	-	2,74
British Telecommunications PLC	-	2,64
Enbridge Inc.	-	2,61
% Primi 10 Titoli sul Patrimonio		31,84
Numero Complessivo di Titoli Azionari		0
Numero Complessivo di Titoli Obbligazionari		91

Fixed Income Sector Weightings %

Sector	Fondo
🏛️ Governativo	3,19
⚙️ Societario	92,73
🏠 Cartolarizzazioni	0,01
👥 Enti Locali	0,00
🏦 Liquidità ed equivalenti	5,26
📄 Derivati	-1,19

Coupon Range %

Coupon Range	Fondo
0 coupon	0,00
Da 0 a 4 cedole	23,08
Da 4 a 6 cedole	45,41
Da 6 a 8 cedole	27,81
Da 8 a 10 cedole	3,70
Da 10 a 12 cedole	0,00
Oltre 12 cedole	0,00

Scadenze %

Scadenze %	Fondo
------------	-------

Anagrafica

Società di Gestione	Neuberger Berman Asset Management Ireland Limited	Patrimonio Classe (Mln)	71,84 USD	Investimento Min. Ingresso	1.000 EUR
		(04/02/2025)		Investimento Min. Successivo	10.000 USD
		Domicilio	IRLANDA	T.E.R.	1,28%
Telefono	-	Valuta del Fondo	USD	Spese correnti	1,29%
Web	-	UCITS	Si	Commissione di incentivo	-
Data di Partenza	18/07/2016	Inc/Acc	Inc		
Nome del Gestore	-	ISIN	IE00BDH610		
Data Inizio Gestione	19/11/2015				
NAV (04/02/2025)	USD 8,65				
Patrimonio Netto (Mln)	2.280,42 EUR				

(31/12/2024)