

FTGF Western Asset Multi-Asset Credit Fund Class C US\$ Accumulating

Categoria Morningstar™

Obbligazionari Flessibili Globali

Benchmark Morningstar

Morningstar Global Core Bond GR USD

Usato nel Report

Benchmark Dichiarato

Not Benchmarked

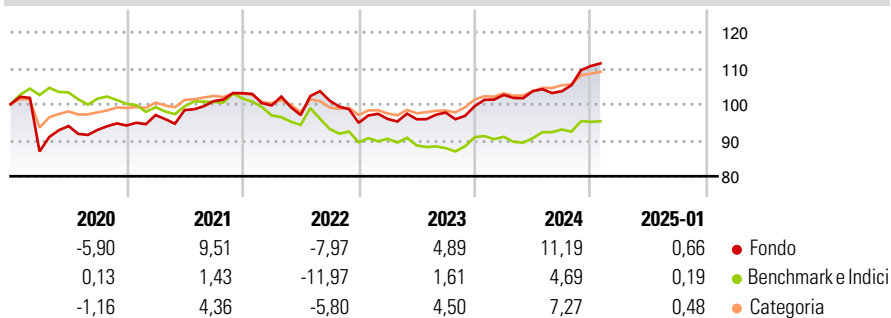
Morningstar Rating™

★★★

Obiettivo d'Investimento Dichiarato

The Fund's investment objective is to generate total return through income and capital appreciation. The Fund seeks to achieve its investment objective by investing in a globally diverse portfolio of debt securities and derivatives that may provide exposure to debt securities, interest rates, currencies and indices.

Rendimenti



Misure di Rischio

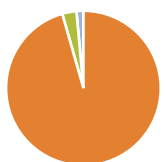
3Y Alpha	1,83	3Y Sharpe Ratio	0,08
3Y Beta	0,70	3Y Std Dev	6,93
3Y R-Squared	77,13	3Y Risk	Med
3Y Info Ratio	0,97	5Y Risk	+Med
3Y Tracking Error	4,53	10Y Risk	-

Basati su Morningstar Global Core Bond GR USD (dove applicabile)

Rend. Cumulati %	Fondo	Bmk	Cat	Rendimenti Trimestrali %	Q1	Q2	Q3	Q4
3-Mesi	5,83	3,32	3,52	2025	-	-	-	-
6-Mesi	8,78	4,16	5,50	2025	3,12	1,04	-0,04	6,75
1-Anno	10,15	6,53	7,84	2024	1,11	-0,07	1,93	1,84
3-Anni Ann.ti	3,79	-0,33	3,11	2023	-3,28	-2,70	4,12	-6,08
5-Anni Ann.ti	1,59	-1,39	1,54	2022	3,07	1,43	2,53	2,17
10-Anni Ann.ti	-	-	-	2021				

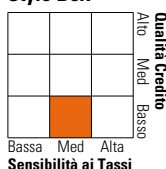
Rendimenti aggiornati al 07/02/2025

Portafoglio 31/12/2024



Asset Allocation %	Netta
● Azioni	0,00
● Obbligazioni	95,59
● Liquidità	2,98
● Altro	1,44

Fixed Income Style Box™



	Fondo
Duration Effettiva	4,15
Maturità effettiva	6,90
Qualità Credito Media	BB

Credit Quality %	Fond	Credit Quality %	Fond
AAA	9,04	BBB	23,70
AA	1,16	BB	29,82
A	3,45	B	16,19
		Below B	7,65
		Not Rated	9,00

Titoli principali

Nome	Settore	%
United States Treasury Notes...	-	2,25
Accelerate360 Holdings LLC 11%	-	1,67
United States Treasury Notes...	-	0,80
Inter-American Development...	-	0,78
Mexico (United Mexican...	-	0,74
Mexico (United Mexican...	-	0,65
Pm General Purchaser Llc 9.5%	-	0,62
Fnma Pass-Thru I 2%	-	0,55
United Rentals (North...	-	0,52
United States Treasury Notes...	-	0,51
% Primi 10 Titoli sul Patrimonio		9,10
Numero Complessivo di Titoli Azionari		0
Numero Complessivo di Titoli Obbligazionari		631

Fixed Income Sector Weightings %

	Fondo
🏛️ Governativo	9,88
🏢 Societario	58,39
🏠 Cartolarizzazioni	28,93
🏠 Enti Locali	0,00
🏠 Liquidità ed equivalenti	2,82
📄 Derivati	-0,02

Coupon Range %

	Fondo
0 coupon	1,19
Da 0 a 4 cedole	11,04
Da 4 a 6 cedole	29,03
Da 6 a 8 cedole	31,23
Da 8 a 10 cedole	18,51
Da 10 a 12 cedole	7,10
Oltre 12 cedole	1,89

Scadenze %

	Fondo
da 1 a 3	12,56
da 3 a 5	21,51
da 5 a 7	20,67
da 7 a 10	14,24
da 10 a 15	12,19
da 15 a 20	4,69
da 20 a 30	8,65
oltre 30	4,10

Anagrafica

Società di Gestione	Franklin Templeton International Services S.à r.l.	Patrimonio Classe (Mln)	0,00 USD	Investimento Min. Ingresso	1.000 USD
Telefono	+352 46 66 67 212	(07/02/2025)		Investimento Min. Successivo	-
Web	www.franklintempleton.lu	Domicilio	IRLANDA	T.E.R.	2,05%
Data di Partenza	09/08/2016	Valuta del Fondo	USD	Spese correnti	2,05%
Nome del Gestore	-	UCITS	Si	Commissione di incentivo	0,00%
Data Inizio Gestione	16/12/2015	Inc/Acc	Acc		
NAV (07/02/2025)	USD 118,25	ISIN	IE00BD0PC438		
Patrimonio Netto (Mln)	406,54 USD				

(31/12/2024)