

# iShares US Index Fund (IE) Flexible Dist USD

## Categoria Morningstar™

Azionari USA Large Cap Blend

## Benchmark Morningstar

Morningstar US Large-Mid Cap NR USD  
Usato nel Report

## Benchmark Dichiarato

S&amp;P 500 TR USD

## Morningstar Rating™

★★★★

### Obiettivo d'Investimento Dichiarato

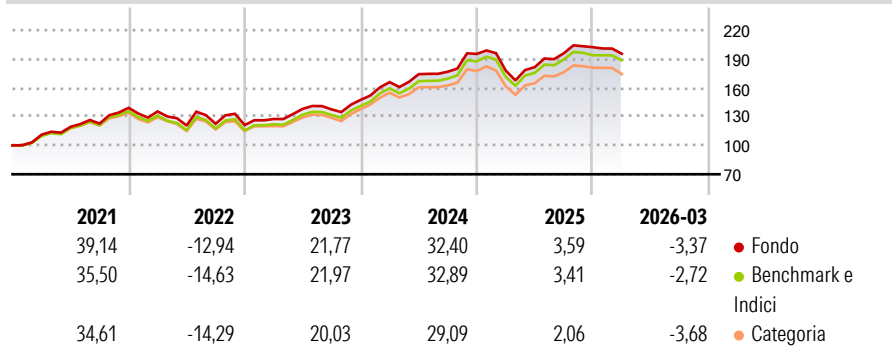
The Sub-Fund seeks to provide a total return, taking into account both capital and income returns, which reflects the total return of the equity market in the United States. The Sub-Fund may invest in equity securities listed and traded on Regulated Markets in the United States. In addition, the Sub-Fund may invest in unquoted securities or in collective investment schemes, subject to the conditions and within the limits laid down in Appendix III. It is the intention of the Manager, as part of its investment policy, to invest in exchange-traded S&P 500 futures contracts, subject to the conditions and within the limits set out in Part A of Appendix II. The futures contracts will not be used to introduce gearing into the Sub-Fund.

### Misure di Rischio

3Y Alpha	-0,02	3Y Sharpe Ratio	0,99
3Y Beta	0,98	3Y Std Dev	12,34
3Y R-Squared	99,39	3Y Risk	-Med
3Y Info Ratio	-0,31	5Y Risk	Med
3Y Tracking Error	0,98	10Y Risk	-

Basati su Morningstar US Large-Mid Cap NR USD (dove applicabile)


### Rendimenti



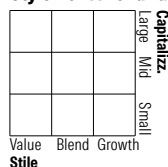
Rend. Cumulati %	Fondo	Bmk	Cat	Rendimenti Trimestrali %	Q1	Q2	Q3	Q4
3-Mesi	3,42	4,27	2,97	2026	-3,37	-	-	-
6-Mesi	4,86	4,93	4,21	2025	-8,87	2,01	7,93	3,24
1-Anno	29,11	27,90	25,92	2024	12,50	4,95	1,47	10,50
3-Anni Ann.ti	18,11	19,07	16,73	2023	5,26	8,28	-0,43	7,31
5-Anni Ann.ti	12,93	12,56	11,39	2022	-2,71	-10,84	1,56	-1,17
10-Anni Ann.ti	-	-	-					

Rendimenti aggiornati al 23/04/2026

### Portafoglio 31/03/2026



### Style Box Azionaria

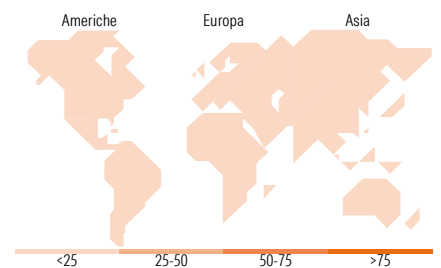


### Mkt Cap %

Fondo  
Fondo  
Capitalizzazione media di mercato  
Ave Mkt Cap USD

### Fondo

Fondo



### Titoli principali

Nome	Settore	%
LANDESBANK BADEN-WURTEMBERG...	-	2,30
United States Treasury Bills	-	1,18
United States Treasury Bills	-	1,18
United States Treasury Bills	-	0,84
BlackRock ICS USD Liquidity...	-	0,41
% Primi 10 Titoli sul Patrimonio		5,91
Numero Complessivo di Titoli Azionari		0
Numero Complessivo di Titoli Obbligazionari		0

### Distribuzione Settoriale %

	Fondo
<b>Ciclico</b>	<b>0,00</b>
Materie Prime	-
Beni di Consumo Ciclici	-
Finanza	-
Immobiliare	-
<b>Sensibile</b>	<b>0,00</b>
Telecomunicazioni	-
Energia	-
Beni Industriali	-
Tecnologia	-
<b>Difensivo</b>	<b>0,00</b>
Beni Difensivi	-
Salute	-
Servizi di Pubblica Utilità	-

### Ripartizione Geografica %

	Fondo
<b>America</b>	<b>0,00</b>
Stati Uniti	-
Canada	-
America Latina e Centrale	-
<b>Europa</b>	<b>0,00</b>
Regno Unito	-
Europa Occidentale - Euro	-
Europa Occidentale - Non Euro	-
Europa dell'Est	-
Africa	-
Medio Oriente	-
<b>Asia</b>	<b>0,00</b>
Giappone	-
Australasia	-
Asia - Paesi Sviluppati	-
Asia - Emergente	-

### Anagrafica

Società di Gestione	BlackRock Asset Management Ireland Ltd	Patrimonio Classe (Mln)	161,56 USD	Investimento Min. Ingresso	50 USD
Telefono	-	(23/04/2026)		Investimento Min. Successivo	50.000.000 USD
Web	www.blackrock.com	Domicilio	IRLANDA	T.E.R.	0,01%
Data di Partenza	26/07/2016	Valuta del Fondo	USD	Spese correnti	0,01%
Nome del Gestore	-	UCITS	Si	Commissione di incentivo	-
Data Inizio Gestione	14/11/2001	Inc/Acc	Inc		
NAV (23/04/2026)	USD 36,24	ISIN	IE00BYQQ1F19		

# iShares US Index Fund (IE) Flexible Dist USD

Patrimonio Netto (Mln) 2.956,96 USD

(31/03/2026)