

# PIMCO GIS Global Bond Ex-US Fund E Class USD (Currency Exposure) Income

**Categoria Morningstar™**

Obbligazionari Globali

**Benchmark Morningstar**

Morningstar Global Core Bond GR USD

Usato nel Report

**Benchmark Dichiarato**

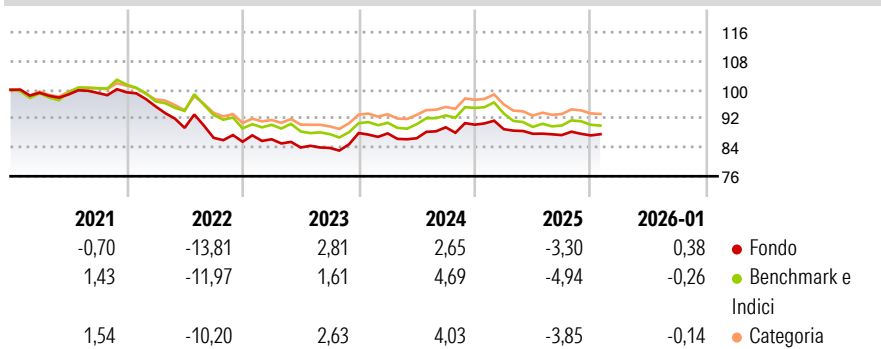
Bloomberg Gbl Agg Ex USD TR Hdq USD

**Morningstar Rating™**

★★

**Obiettivo d'Investimento Dichiarato**

Il Comparto mira a massimizzare il rendimento totale compatibilmente con la salvaguardia del capitale e una gestione prudente dell'investimento. Il Comparto investe almeno il 70% delle proprie attività in un portafoglio diversificato di Strumenti a rendimento fisso di emittenti che abbiano la sede legale o l'attività prevalente al di fuori degli USA e rappresentino almeno tre paesi esteri.

**Rendimenti**

**Misure di Rischio**

3Y Alpha	0,68	3Y Sharpe Ratio	-0,60
3Y Beta	1,18	3Y Std Dev	4,61
3Y R-Squared	94,79	3Y Risk	+Med
3Y Info Ratio	0,12	5Y Risk	+Med
3Y Tracking Error	2,29	10Y Risk	-

Basati su Morningstar Global Core Bond GR USD (dove applicabile)


**Rend. Cumulati %**

	Fondo	Bmk	Cat
3-Mesi	-0,03	-0,54	-0,38
6-Mesi	0,13	0,44	0,63
1-Anno	-3,52	-5,36	-4,57
3-Anni Ann.ti	0,18	0,00	0,24
5-Anni Ann.ti	-2,57	-1,85	-1,56
10-Anni Ann.ti	-	-	-

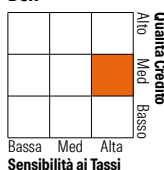
Rendimenti aggiornati al 11/02/2026

**Rendimenti**

	Q1	Q2	Q3	Q4
Trimestrali %				
2026	-	-	-	-
2025	-1,38	-1,43	-0,43	-0,10
2024	-0,11	-1,53	3,52	0,81
2023	0,79	-2,65	-0,14	4,93
2022	-3,94	-6,24	-3,09	-1,25

**Portafoglio 30/09/2025**

**Fixed Income Style**

Box™


**Fixed Income Sector Weightings %**

	Fondo
Governativo	77,22
Societario	18,17
Cartolarizzazioni	55,78
Enti Locali	0,15
Liquidità ed equivalenti	-51,68
Derivati	0,35

**Coupon Range %**

	Fondo
0 coupon	0,00
Da 0 a 4 cedole	0,00
Da 4 a 6 cedole	0,00
Da 6 a 8 cedole	0,00
Da 8 a 10 cedole	0,00
Da 10 a 12 cedole	0,00
Oltre 12 cedole	0,00

**Credit Quality %**

	Fond	Credit Quality %	Fond
	0		0
AAA	20,98	BBB	14,06
AA	43,03	BB	2,00
A	17,60	B	0,84
		Below B	1,49
		Not Rated	0,00

**Titoli principali**

Nome	Settore	%
Federal National Mortgage...	—	12,45
Federal National Mortgage...	—	11,63
Long-Term Euro BTP Future...	—	8,74
Ultra 10 Year US Treasury...	—	4,61
Federal National Mortgage...	—	4,41
5 Year Treasury Note Future...	—	3,07
Low Sulphur Gas Oil Futures...	—	2,86
France (Republic Of) 2.75%	—	2,78
Government National Mortgage...	—	2,59
United States Treasury Bonds...	—	2,47
% Primi 10 Titoli sul Patrimonio		55,62
Numero Complessivo di Titoli Azionari		24
Numero Complessivo di Titoli Obbligazionari		741

**Scadenze %**

	Fondo
da 1 a 3	20,60
da 3 a 5	10,29
da 5 a 7	16,83
da 7 a 10	10,17
da 10 a 15	5,89
da 15 a 20	1,53
da 20 a 30	13,38
oltre 30	9,44

**Anagrafica**

Società di Gestione	PIMCO Global Advisors (Ireland) Limited	Patrimonio Classe (Mln)	10,08 USD	Investimento Min. Ingresso	1.000 USD
Telefono	+353 1 4752211	(30/01/2026)		Investimento Min. Successivo	-
Web	www.pimco.com	Domicilio	IRLANDA	T.E.R.	1,39%
Data di Partenza	04/10/2016	Valuta del Fondo	USD	Spese correnti	1,39%
Nome del Gestore	Andrew Balls	UCITS	Si	Commissione di incentivo	0,00%
Data Inizio Gestione	26/09/2014	Inc/Acc	Inc		
NAV (11/02/2026)	USD 8,50	ISIN	IE00DBBWZ19		
Patrimonio Netto (Mln)	888,16 USD				

(30/09/2025)