

PineBridge Global Dynamic Asset Allocation Fund Class Y2HD

Categoria Morningstar™

Bilanciati Flessibili GBP

Benchmark Morningstar

Morningstar UK Moderate Target

Allocation NR GBP

Usato nel Report

Benchmark Dichiarato

N/A

Morningstar Rating™

Senza rating

Obiettivo d'Investimento Dichiarato

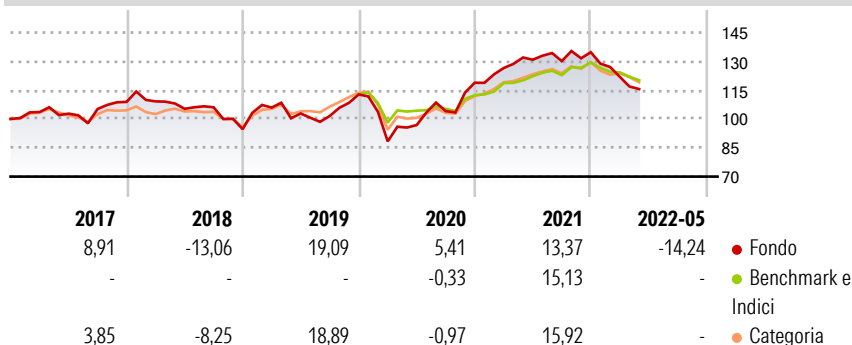
The Sub-Fund seeks long-term capital appreciation by identifying new and changing worldwide economic and investment trends and investing in assets in developed countries and Emerging Markets by taking a forward view of fundamental economic and market conditions across the globe. The asset allocation for asset classes and markets will change in line with these forward views. The Sub-Fund adopts a fully managed investment policy, varying from time to time the combination of developed countries and Emerging Market equity securities, debt and money market securities.

Misure di Rischio

3Y Alpha	-2,14	3Y Sharpe Ratio	0,41
3Y Beta	1,49	3Y Std Dev	15,97
3Y R-Squared	69,03	3Y Risk	-
3Y Info Ratio	-0,09	5Y Risk	-
3Y Tracking Error	8,48	10Y Risk	-

Basati su Morningstar UK Moderate Target Allocation NR GBP (dove applicabile)


Rendimenti



Rend. Cumulati %	Fondo	Bmk	Cat	Rendimenti Trimestrali %	Q1	Q2	Q3	Q4
3-Mesi	-9,05	7,09	6,21	2026	-	-	-	-
6-Mesi	-12,17	6,82	6,58	2025	-	-	-	-
1-Anno	-12,45	12,88	12,32	2024	-	-	-	-
3-Anni Ann.ti	4,82	10,44	9,05	2023	-	-	-	-
5-Anni Ann.ti	2,53	5,42	4,13	2022	-9,49	-	-	-
10-Anni Ann.ti	-	-	-					

Rendimenti aggiornati al 31/05/2022

Portafoglio 28/02/2026

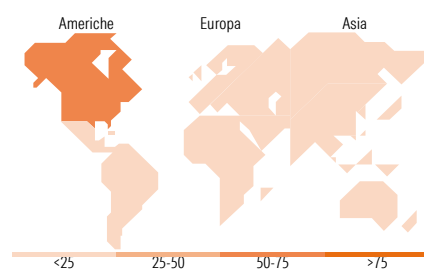


Morningstar Style Box®

Stile Azionario



Reddito Fisso



Titoli principali

Nome	Settore	%
iShares Physical Gold ETC	—	7,71
PineBridge Global MA Alpha Z...	—	6,86
Long Gilt Future June 26	—	5,20
Invesco Physical Gold ETC	—	3,20
MSCI Emerging Markets Index...	—	2,73
Alphabet Inc Class A		2,26
Apple Inc		2,17
NVIDIA Corp		1,98
JPMorgan Chase & Co		1,94
Euro Bobl Future Mar 26	—	1,85
% Primi 10 Titoli sul Patrimonio		35,89
Numero Complessivo di Titoli Azionari		709
Numero Complessivo di Titoli Obbligazionari		64

Distribuzione Settoriale %

	Fondo
Ciclico	40,46
Sensibile	51,01
Difensivo	8,54

Fixed Income Sector Weightings %

	Fondo
Governativo	59,34
Societario	25,90
Cartolarizzazioni	0,00
Enti Locali	0,00
Liquidità ed equivalenti	14,09
Derivati	0,68

Ripartizione Geografica %

	Fondo
America	58,37
Stati Uniti	55,99
Canada	1,65
America Latina e Centrale	0,74
Europa	21,83
Regno Unito	5,67
Europa Occidentale - Euro	11,31
Europa Occidentale - Non Euro	3,47
Europa dell'Est	0,60
Africa	0,35
Medio Oriente	0,42
Asia	19,80
Giappone	7,49
Australasia	0,60
Asia - Paesi Sviluppati	5,07
Asia - Emergente	6,64

Anagrafica

Società di Gestione	PineBridge Investments Ireland Ltd	Patrimonio Classe (Mln)	44,60 GBP	Investimento Min. Ingresso	1.000.000 GBP
Telefono	+353 1 6720222	Domicilio	IRLANDA	Investimento Min. Successivo	-
Web	www.pinebridge.com/	Valuta del Fondo	GBP	T.E.R.	-
Data di Partenza	13/07/2016	UCITS	Si	Spese correnti	0,88%
Nome del Gestore	Michael Kelly	Inc/Acc	Inc	Commissione di incentivo	-
Data Inizio Gestione	06/11/1991	ISIN	IE00BDD8L77		
NAV (31/05/2022)	GBP 110,63				

See disclosures for more details

© 2026 Morningstar Italia. Tutti i diritti sono riservati. Le informazioni qui contenute: (1) sono proprietà di Morningstar, (2) non possono essere copiate, (3) non costituiscono consiglio di investimento; (4) sono fornite con scopi informativi; (5) sono ritenute attendibili da Morningstar che, pertanto, ne garantisce il maggior grado di accuratezza e completezza possibile, fatto salvo il caso in cui queste Le siano state fornite in modo errato e/o non completo dalle relative società produttrici; (6) sono estratte dai dati del fondo disponibili e riferiti a date temporali diverse. Morningstar non è responsabile per qualunque danno o perdita derivante da qualunque uso delle informazioni e chi visiona tali informazioni sarà responsabile dell'uso che andrà a farne. Non vi è naturalmente garanzia alcuna che i risultati del passato trovino un riscontro nel futuro.

PineBridge Global Dynamic Asset Allocation Fund Class Y2HD

Patrimonio Netto (Mln)

294,01 USD

(28/02/2026)