

# BNY Mellon Japan Small Cap Equity Focus Fund SGD H Acc Hedged

## Categoria Morningstar™

Azionari Altri Settori

## Benchmark Morningstar

Not Categorized  
Usato nel Report

## Benchmark Dichiarato

Russell/Nomura Small Cap TR JPY

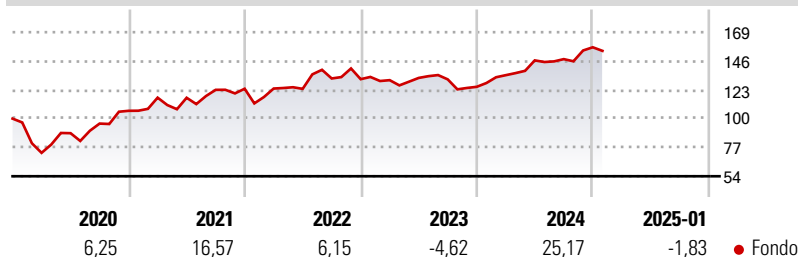
## Morningstar Rating™

Senza rating

### Obiettivo d'Investimento Dichiarato

Incremento del capitale nel lungo termine mediante investimenti principalmente in azioni (ossia titoli azionari) e strumenti simili di società a bassa capitalizzazione quotate o situate in Giappone.

### Rendimenti



### Misure di Rischio

3Y Alpha	-	3Y Sharpe Ratio	0,77
3Y Beta	-	3Y Std Dev	11,54
3Y R-Squared	-	3Y Risk	-
3Y Info Ratio	-	5Y Risk	-
3Y Tracking Error	-	10Y Risk	-

### Rend. Cumulati %

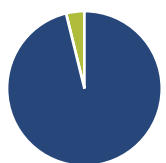
Periodo	Fondo
3-Mesi	2,62
6-Mesi	18,78
1-Anno	21,18
3-Anni Ann.ti	9,79
5-Anni Ann.ti	9,37
10-Anni Ann.ti	-

Rendimenti aggiornati al 10/02/2025

### Rendimenti

Periodo	Q1	Q2	Q3	Q4
2025	-	-	-	-
2024	7,40	8,76	0,69	6,43
2023	-0,59	1,38	-0,86	-4,53
2022	0,13	-0,20	6,69	-0,44
2021	9,87	-0,06	5,41	0,71

### Portafoglio 31/12/2024

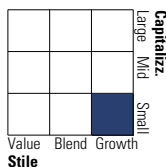


### Asset Allocation %

Azioni	96,17
Obbligazioni	0,00
Liquidità	3,83
Altro	0,00

### Style Box

#### Azionaria

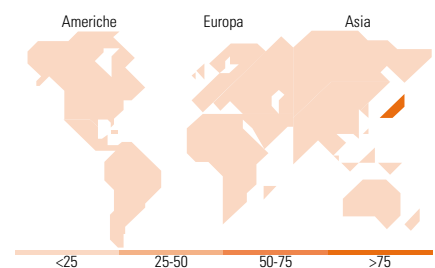
Value Blend Growth  
Style

### Mkt Cap %

Category	Fondo
Giant	0,00
Large	0,00
Medium	38,95
Small	54,38
Micro	6,66

### Capitalizzazione media di mercato

Ave Mkt Cap JPY	120.679,79
-----------------	------------



### Titoli principali

Nome	Settore	%
m-up holdings Inc	Industria	5,25
Cover Corp	Industria	4,88
Insourc Co Ltd	Industria	4,53
Daihen Corp	Industria	4,41
Techmatrix Corp	Industria	4,39
MCJ Co Ltd	Industria	4,21
C. Uyemura & Co Ltd	Industria	4,10
Tre Holdings Corp	Industria	3,79
Aica Kogyo Co Ltd	Industria	3,78
Premium Group Co Ltd...	Industria	3,66
% Primi 10 Titoli sul Patrimonio		43,01
Numero Complessivo di Titoli Azionari		30
Numero Complessivo di Titoli Obbligazionari		0

### Distribuzione Settoriale %

Settore	Fondo
<b>Ciclico</b>	<b>28,16</b>
Materie Prime	10,58
Beni di Consumo Ciclici	8,50
Finanza	9,09
Immobiliare	-
<b>Sensibile</b>	<b>56,63</b>
Telecomunicazioni	12,63
Energia	-
Beni Industriali	24,27
Tecnologia	19,74
<b>Difensivo</b>	<b>15,21</b>
Beni Difensivi	4,71
Salute	8,92
Servizi di Pubblica Utilità	1,57

### Ripartizione Geografica %

Regione	Fondo
<b>America</b>	<b>0,00</b>
Stati Uniti	0,00
Canada	0,00
America Latina e Centrale	0,00
<b>Europa</b>	<b>0,00</b>
Regno Unito	0,00
Europa Occidentale - Euro	0,00
Europa Occidentale - Non Euro	0,00
Europa dell'Est	0,00
Africa	0,00
Medio Oriente	0,00
<b>Asia</b>	<b>100,00</b>
Giappone	100,00
Australasia	0,00
Asia - Paesi Sviluppatti	0,00
Asia - Emergente	0,00

### Anagrafica

Società di Gestione	BNY Mellon Fund Management (Lux) S.A.	Patrimonio Classe (Mln)	0,80 SGD	Investimento Min. Ingresso	5.000 SGD
Telefono	-	Domicilio	IRLANDA	Investimento Min. Successivo	-
Web	http://www.bnymellonam.com	Valuta del Fondo	SGD	T.E.R.	-
Data di Partenza	16/08/2016	UCITS	Si	Spese correnti	2,14%
Nome del Gestore	Kazuya Kurosawa	Inc/Acc	Acc	Commissione di incentivo	-
Data Inizio Gestione	12/12/2013	ISIN	IE00BD5V500		
NAV (10/02/2025)	SGD 2,25				
Patrimonio Netto (Mln)	8.362,02 JPY				

(31/12/2024)