

# Muzinich ShortDurationHighYield Fund Hedged Euro Accumulation P Units

**Categoria Morningstar™**

Obbligazionari Altro

**Benchmark Morningstar**
Not Categorized  
Usato nel Report
**Benchmark Dichiarato**

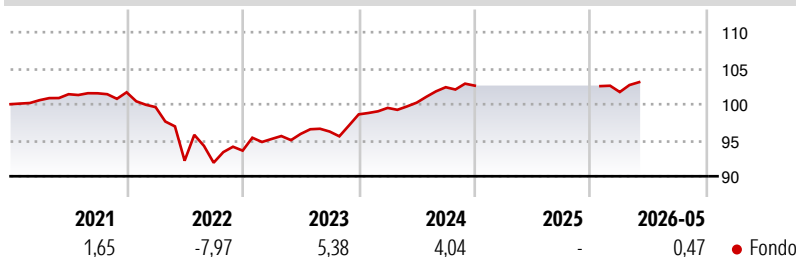
N/A

**Morningstar Rating™**

Senza rating

**Obiettivo d'Investimento Dichiarato**

La strategia ShortDurationHighYield di Muzinich si concentra sui titoli di debito (obbligazioni) ad alto rendimento denominati in dollari statunitensi con durata finanziaria breve emessi principalmente da società nordamericane e che abbiano generalmente un merito di credito pari o superiore a B3/B-. Il portafoglio è diversificato in modo prudentiale tra più di 100 emittenti e 20 settori, con una duration-toworst inferiore alla media del mercato e minore di due anni al momento dell'acquisto. La duration-to-worst, espressa in anni, rappresenta l'entità approssimativa dell'aumento o del calo del prezzo di un'obbligazione a seguito di una variazione dell'1% dei tassi d'interesse, nell'ipotesi che la società emittente ripaghi l'obbligazione a...

**Rendimenti**

**Misure di Rischio**

3Y Alpha	-	3Y Sharpe Ratio	0,49
3Y Beta	-	3Y Std Dev	2,10
3Y R-Squared	-	3Y Risk	-
3Y Info Ratio	-	5Y Risk	-
3Y Tracking Error	-	10Y Risk	-

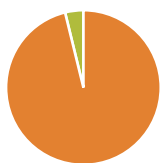
**Rend. Cumulati %**

Periodo	Fondo
3-Mesi	1,19
6-Mesi	0,70
1-Anno	2,87
3-Anni Ann.ti	3,82
5-Anni Ann.ti	1,08
10-Anni Ann.ti	-

Rendimenti aggiornati al 23/06/2026

**Rendimenti**

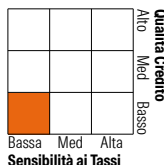
Periodo	Q1	Q2	Q3	Q4
2026	-0,86	-	-	-
2025	-	-	-	-
2024	0,91	0,73	2,14	0,21
2023	1,74	0,73	0,34	2,49
2022	-2,02	-7,47	-0,30	1,82

**Portafoglio 31/05/2026**


Asset Allocation %	Netta
● Azioni	0,00
● Obbligazioni	96,18
● Liquidità	3,82
● Altro	0,00

**Fixed Income Style**

Stile	Fondo
Box™	
Duration Effettiva	1,94
Maturità effettiva	2,74
Qualità Credito Media	B


**Credit Quality %**

Credit Quality %	Fond	Credit Quality %	Fond
AAA	0,00	BBB	0,87
AA	0,00	BB	35,98
A	0,00	B	56,48
		Below B	6,67
		Not Rated	0,00

**Titoli principali**

Nome	Settore	%
EchoStar Corp. 10.75%	—	2,17
RLJ Lodging Trust LP 3.75%	—	1,32
McGraw-Hill Education Inc...	—	1,26
Neptune BidCo US Inc. 9.29%	—	1,24
Park Intermediate Holdings...	—	1,18
Allied Universal Holdco LLC...	—	1,15
PENN Entertainment Inc 5.625%	—	1,13
Global Aircraft Leasing Co...	—	1,12
Air Canada 3.875%	—	1,11
DISH DBS Corporation 5.75%	—	1,08
% Primi 10 Titoli sul Patrimonio		12,76
Numero Complessivo di Titoli Azionari		0
Numero Complessivo di Titoli Obbligazionari		237

**Fixed Income Sector Weightings %**

Settore	Fondo
🏛️ Governativo	0,00
🏠 Societario	96,18
🏡 Cartolarizzazioni	0,00
🏢 Enti Locali	0,00
🏦 Liquidità ed equivalenti	3,82
📄 Derivati	0,00

**Coupon Range %**

Range	Fondo
0 coupon	5,50
Da 0 a 4 cedole	10,69
Da 4 a 6 cedole	50,90
Da 6 a 8 cedole	15,96
Da 8 a 10 cedole	13,06
Da 10 a 12 cedole	3,29
Oltre 12 cedole	0,60

**Scadenze %**

Scadenza	Fondo
da 1 a 3	53,14
da 3 a 5	32,91
da 5 a 7	6,85
da 7 a 10	0,51
da 10 a 15	0,00
da 15 a 20	0,00
da 20 a 30	0,00
oltre 30	0,00

**Anagrafica**

Società di Gestione	Muzinich & Co. (Ireland) Limited	Patrimonio Classe (Mln)	7,26 USD	Investimento Min. Ingresso	1.000 EUR
Telefono	-	Domicilio	IRLANDA	Investimento Min. Successivo	-
Web	-	Valuta del Fondo	EUR	T.E.R.	1,59%
Data di Partenza	09/08/2016	UCITS	Si	Spese correnti	1,55%
Nome del Gestore	-	Inc/Acc	Acc	Commissione di incentivo	-
Data Inizio Gestione	01/04/2025	ISIN	IE00BYT3QX22		
NAV (23/06/2026)	EUR 108,51				
Patrimonio Netto (Mln)	1.284,50 USD				

(31/05/2026)

[See disclosures for more details](#)

© 2026 Morningstar Italia. Tutti i diritti sono riservati. Le informazioni qui contenute: (1) sono proprietà di Morningstar, (2) non possono essere copiate, (3) non costituiscono consiglio di investimento; (4) sono fornite con scopi informativi; (5) sono ritenute attendibili da Morningstar che, pertanto, ne garantisce il maggior grado di accuratezza e completezza possibile, fatto salvo il caso in cui queste Le siano state fornite in modo errato e/o non completo dalle relative società prodotte; (6) sono estratte dai dati del fondo disponibili e riferiti a date temporali diverse. Morningstar non è responsabile per qualunque danno o perdita derivante da qualunque uso delle informazioni e chi visiona tali informazioni sarà responsabile dell'uso che andrà a farne. Non vi è naturalmente garanzia alcuna che i risultati del passato trovino un riscontro nel futuro.