T. Rowe Price Funds SICAV - Global Natural Resources Equity Fund Q10 (EUR)

Categoria Morningstar™	Benchmark Morningstar	Benchmark Dichiarato	Morningstar Rating™
Azionari Settore Risorse Naturali	Morningstar Global Upstream Natural Resources NR USD Usato nel Report	MSCI World Slct Natural Resources NR USD	★★★★

Obiettivo d'Investimento Dichiarato

L'obiettivo del Fondo consiste nell'incrementare il valore delle sue azioni tramite l'incremento del valore dei suoi investimenti. Il Fondo investe su base discrezionale principalmente in azioni e titoli collegati ad azioni di società che possiedono o sviluppano risorse naturali e altre materie prime. Gli investimenti del Fondo non sono soggetti a limiti geografici.

Rendimenti

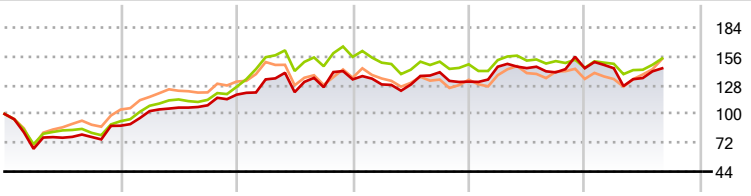

2020	2021	2022	2023	2024	2025-08	
-11,42	34,07	12,50	-1,65	9,93	-0,06	Fondo
-7,01	35,90	23,03	-4,63	-2,32	6,29	Benchmark e Indici
5,81	25,32	3,72	-1,23	0,53	14,77	Categoria

Misure di Rischio

3Y Alpha	2,64	3Y Sharpe Ratio	0,04
3Y Beta	0,92	3Y Std Dev	16,81
3Y R-Squared	78,89	3Y Risk	-Med
3Y Info Ratio	0,32	5Y Risk	Med
3Y Tracking Error	8,05	10Y Risk	-

Basati su Morningstar Global Upstream Natural Resources NR USD (dove applicabile)

Rend. Cumulati %	Fondo	Bmk	Cat
3-Mesi	6,95	7,95	15,19
6-Mesi	-2,21	2,73	13,45
1-Anno	2,49	3,33	15,81
3-Anni Ann.ti	0,94	-0,21	1,89
5-Anni Ann.ti	12,46	12,49	11,57
10-Anni Ann.ti	-	-	-

Rendimenti aggiornati al 29/08/2025

Rendimenti Trimestrali %	Q1	Q2	Q3	Q4
2025	0,00	-6,61	-	-
2024	11,05	-0,95	-2,82	2,85
2023	-3,66	-0,19	9,40	-6,50
2022	12,50	-9,28	3,97	6,02
2021	16,02	3,33	2,07	9,56

Portafoglio 31/07/2025

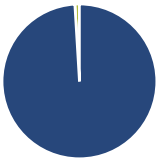

Asset Allocation %	Netta
Azioni	99,05
Obbligazioni	0,00
Liquidità	0,95
Altro	0,00

Style Box Azionaria

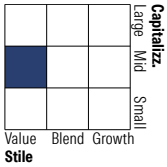

Mkt Cap %	Fondo
Giant	12,83
Large	27,44
Medium	44,68
Small	12,09
Micro	2,96

Capitalizzazione media di mercato	Fondo
Ave Mkt Cap USD	39.192,74

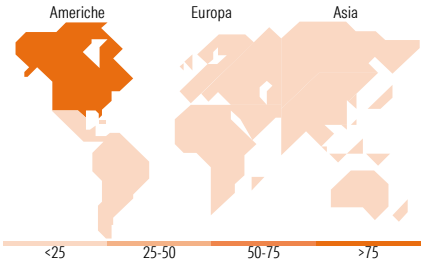

Titoli principali

Nome	Settore	%
Chevron Corp		4,80
Shell	—	4,71
Exxon Mobil Corp		4,16
ConocoPhillips		3,58
Linde PLC		2,95
Williams Companies Inc		2,82
Totalenergies	—	2,75
Marathon Petroleum Corp		2,28
Enbridge Inc		2,27
Canadian Natural Resources Ltd		2,02
% Primi 10 Titoli sul Patrimonio		32,32
Numero Complessivo di Titoli Azionari		98
Numero Complessivo di Titoli Obbligazionari		0

Distribuzione Settoriale %	Fondo
Ciclico	**26,98**
Materie Prime	24,93
Beni di Consumo Ciclici	2,05
Finanza	-
Immobiliare	-
Sensibile	**69,16**
Telecomunicazioni	-
Energia	66,75
Beni Industriali	2,41
Tecnologia	-
Difensivo	**3,86**
Beni Difensivi	-
Salute	-
Servizi di Pubblica Utilità	3,86

Ripartizione Geografica %	Fondo
America	**76,35**
Stati Uniti	59,13
Canada	16,84
America Latina e Centrale	0,39
Europa	**19,61**
Regno Unito	5,99
Europa Occidentale - Euro	12,40
Europa Occidentale - Non Euro	1,22
Europa dell'Est	0,00
Africa	0,00
Medio Oriente	0,00
Asia	**4,04**
Giappone	1,18
Australasia	1,97
Asia - Paesi Sviluppati	0,89
Asia - Emergente	0,00

Anagrafica

Società di Gestione	T. Rowe Price (Luxembourg) Management S.à r.l.
Telefono	+441268466339
Web	www.troweprice.com
Data di Partenza	02/08/2016
Nome del Gestore	-
Data Inizio Gestione	01/05/2024
NAV (29/08/2025)	EUR 17,70
Patrimonio Classe (Mln) (29/08/2025)	0,36 EUR
Domicilio	LUSSEMBURGO
Valuta del Fondo	EUR
UCITS	Si
Inc/Acc	Acc
ISIN	LU1278082521
Investimento Min. Ingresso	1.000 EUR
Investimento Min. Successivo	100 EUR
T.E.R.	-
Spese correnti	0,92%
Commissione di incentivo	-

© 2025 Morningstar Italia. Tutti i diritti sono riservati. Le informazioni qui contenute: (1) sono proprietà di Morningstar, (2) non possono essere copiate, (3) non costituiscono consiglio di investimento; (4) sono fornite con scopi informativi; (5) sono ritenute attendibili da Morningstar che, pertanto, ne garantisce il maggior grado di accuratezza e completezza possibile, fatto salvo il caso in cui queste Le siano state fornite in modo errato e/o non completo dalle relative società prodotto; (6) sono estratte dai dati del fondo disponibili e riferiti a date temporali diverse. Morningstar non è responsabile per qualunque danno o perdita derivante da qualunque uso delle informazioni e chi visiona tali informazioni sarà responsabile dell'uso che andrà a farne. Non vi è naturalmente garanzia alcuna che i risultati del passato trovino un riscontro nel futuro.

T. Rowe Price Funds SICAV - Global Natural Resources Equity Fund Q10 (EUR)

Patrimonio Netto (Mln)	119,36 USD
(31/07/2025)	

© 2025 Morningstar Italia. Tutti i diritti sono riservati. Le informazioni qui contenute: (1) sono proprietà di Morningstar, (2) non possono essere copiate, (3) non costituiscono consiglio di investimento; (4) sono fornite con scopi informativi; (5) sono ritenute attendibili da Morningstar che, pertanto, ne garantisce il maggior grado di accuratezza e completezza possibile, fatto salvo il caso in cui queste Le siano state fornite in modo errato e/o non completo dalle relative società prodotto; (6) sono estratte dai dati del fondo disponibili e riferiti a date temporali diverse. Morningstar non è responsabile per qualunque danno o perdita derivante da qualunque uso delle informazioni e chi visiona tali informazioni sarà responsabile dell'uso che andrà a farne. Non vi è naturalmente garanzia alcuna che i risultati del passato trovino un riscontro nel futuro.